

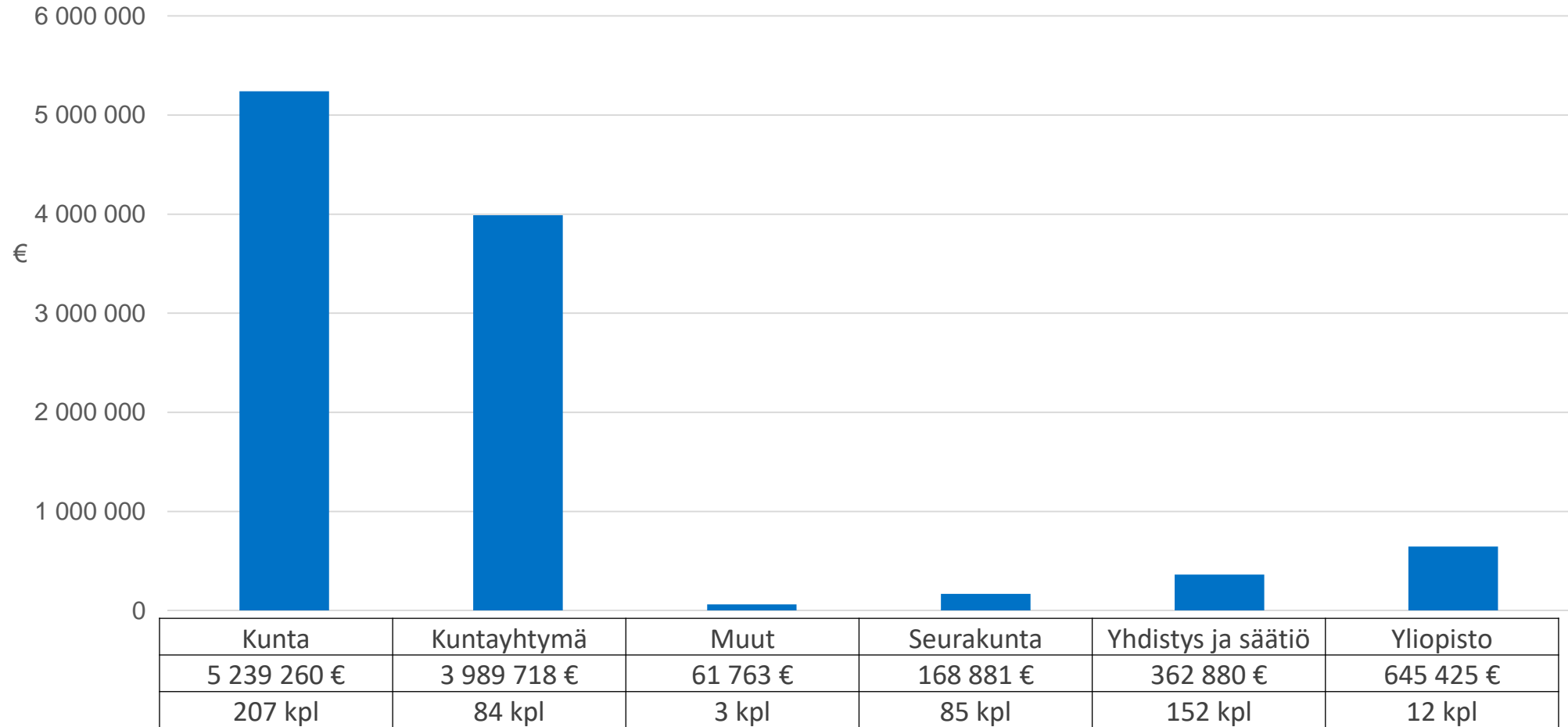


Selvitys koulutuskorvauksen käytöstä

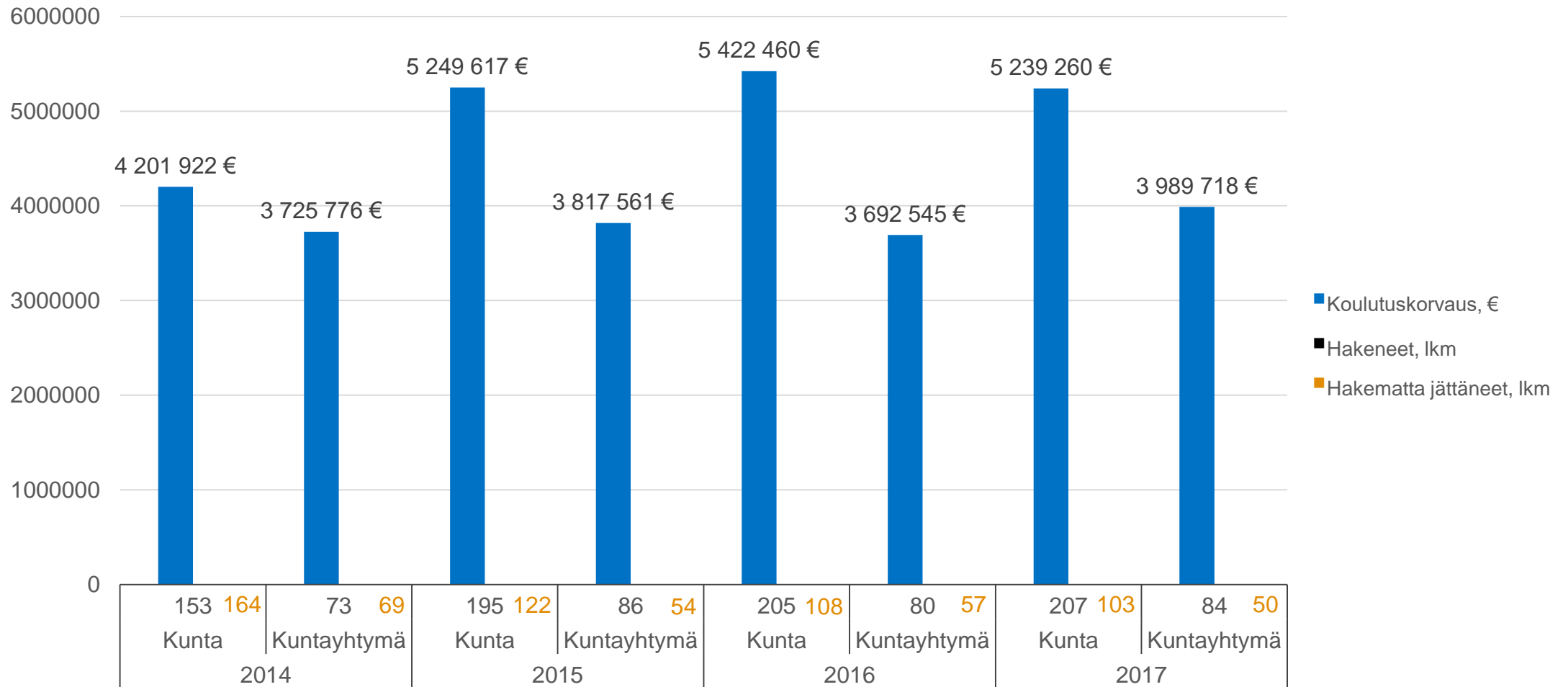
Tuomo Lalli, Paula Kuntsi-Ruuska ja Juho Oksanen

20.11.2018

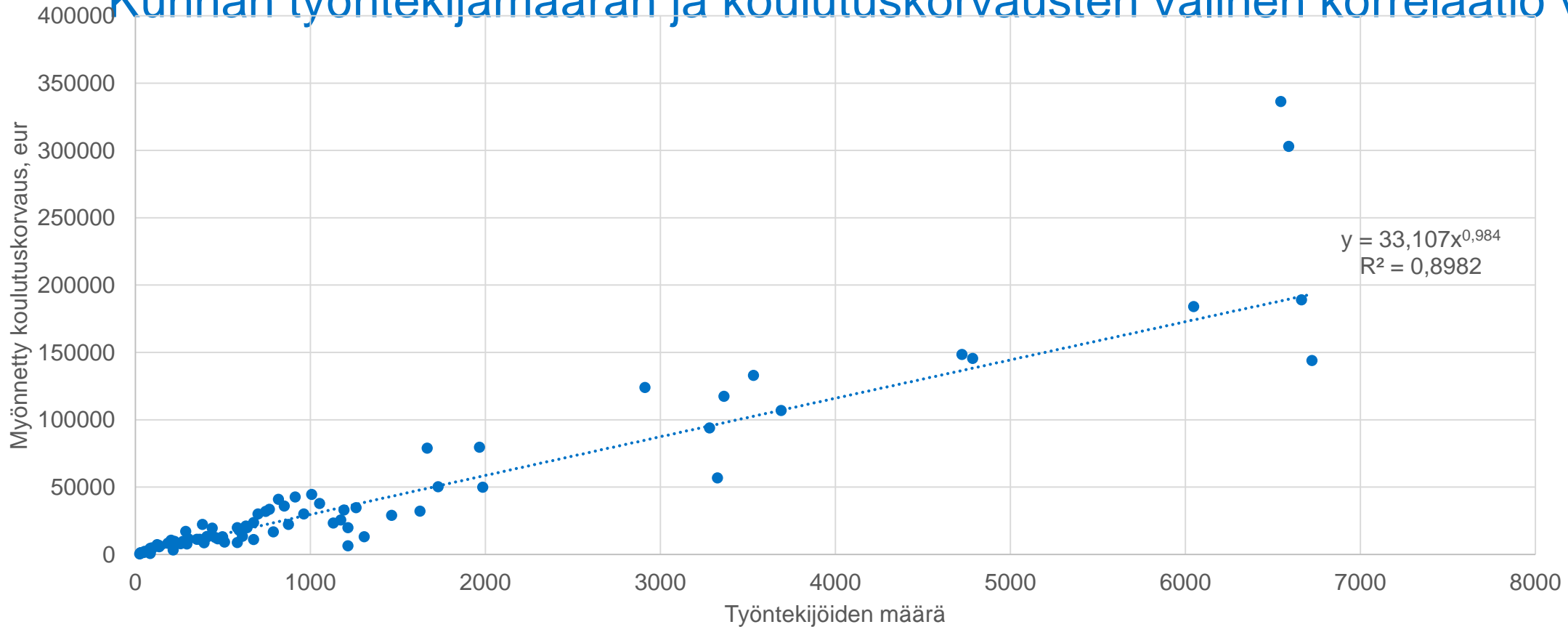
Koulutuskorvaus summat (eur) ja päätösten lukumäärät v. 2017



Kuntien ja kuntayhtymien saamat koulutuskorvaukset (eur) ja lukumäärät 2014–2017



Kunnan työntekijämäärän ja koulutuskorvausten välinen korrelaatio v. 2017



- Kaaviosta voidaan päätellä, että sekä pienten että suurten kuntien koulutuspäivien määrä on suurin piirtein saman suuruinen yhtä työntekijää kohti

Kyselytutkimus

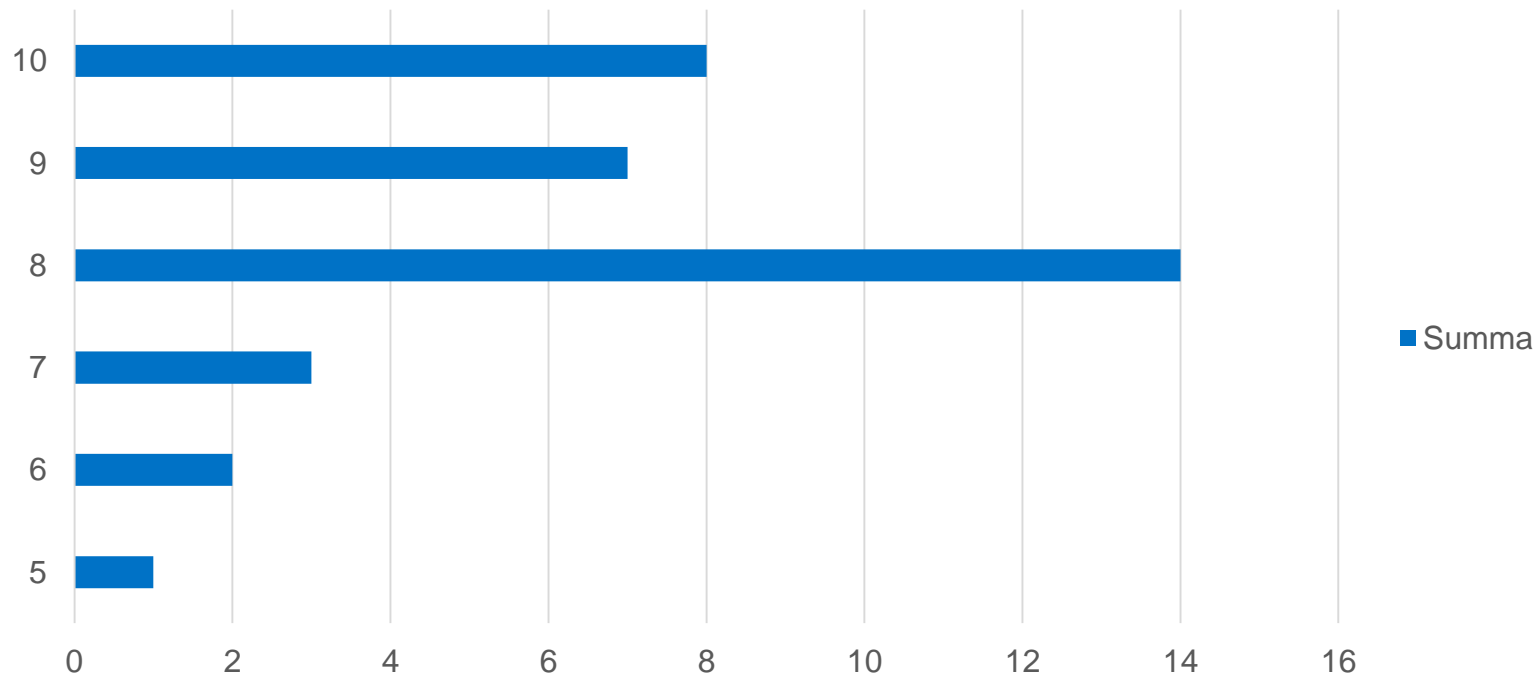
- TVR suoritti puhelimitse kyselyn 26.9.–12.10.2018 koulutuskorvauksista.
- Kyselyyn valittiin otos niistä työnantajista vuodelta 2017, jotka olivat hakeneet koulutuskorvausta sekä niistä, jotka eivät olleet hakeneet seuraavasti:

	Valittu otos hakeneista, lkm	Kaikki hakeneet, lkm	Otos kaikista hakeneista, %	Valittu otos ei-hakeneista, lkm	Kaikki ei-hakeneet, lkm	Otos ei-hakeneista, %	Kaikki työnantajat, lkm
Kunnat	10	198	5,1 %	10	113	8,8 %	311
Kuntayhtymät	6	83	7,2 %	6	54	11,1 %	137
Seurakunnat	6	85	7,1 %	5	321	1,6 %	406
Yhdistykset ja muut	7	142	4,9 %	6	11549	0,1 %	11691
Ammattikorkeakoulut	6	19	31,6 %	6	45	13,3 %	64
Yhteensä	35	527	6,6 %	33	12082	0,3 %	12609

Haastatelluille esitetyt kysymykset

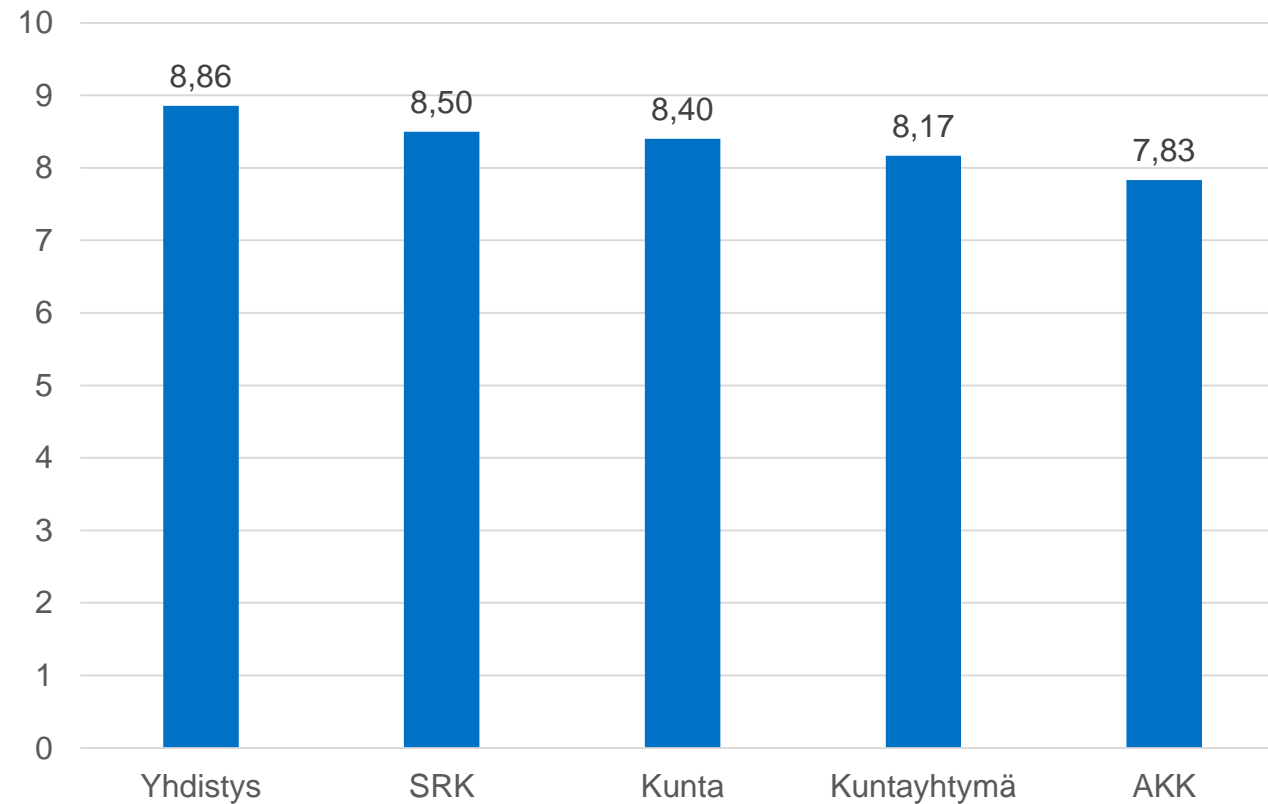
- Kohderyhmä korvausta hakeneet
 - Koulutuskorvausten hyödyllisyys asteikolla 1–10
 - Hakemisprosessin vaivattomuus asteikolla 1–10
 - Laadullisia kysymyksiä:
 - Miten olette hyödyntäneet koulutuskorvausta?
 - Miten näette koulutuskorvauksen hyödyt ja toisaalta onko haittoja?
 - Kehitysehdotuksia / huomioita hakuprosessista
 - Kehitysehdotuksia koulutuskorvaukseen yleensä
- Kohderyhmä korvauksen hakematta jättäneet
 - Pääasiallinen syy miksi ette hakeneet koulutuskorvausta (mahdollisuus valita usea vaihtoehto)
 - Emme tiedeet mahdollisuudesta hakea koulutuskorvausta
 - Meiltä puuttuu vaadittava koulutussuunnitelma
 - Emme saa tilastoitua koulutuspäiviä
 - Hakemisen vaivalloisuus suhteessa korvaukseen
 - Muu, mikä (yksilöi)
 - Kehitysehdotuksia hakuprosessiin tai koulutuskorvauksen sisältöön

Arvio hyödyllisyydestä, 35 korvausta saanutta (1 = täysin hyödytön, 10 = erittäin hyödyllinen)



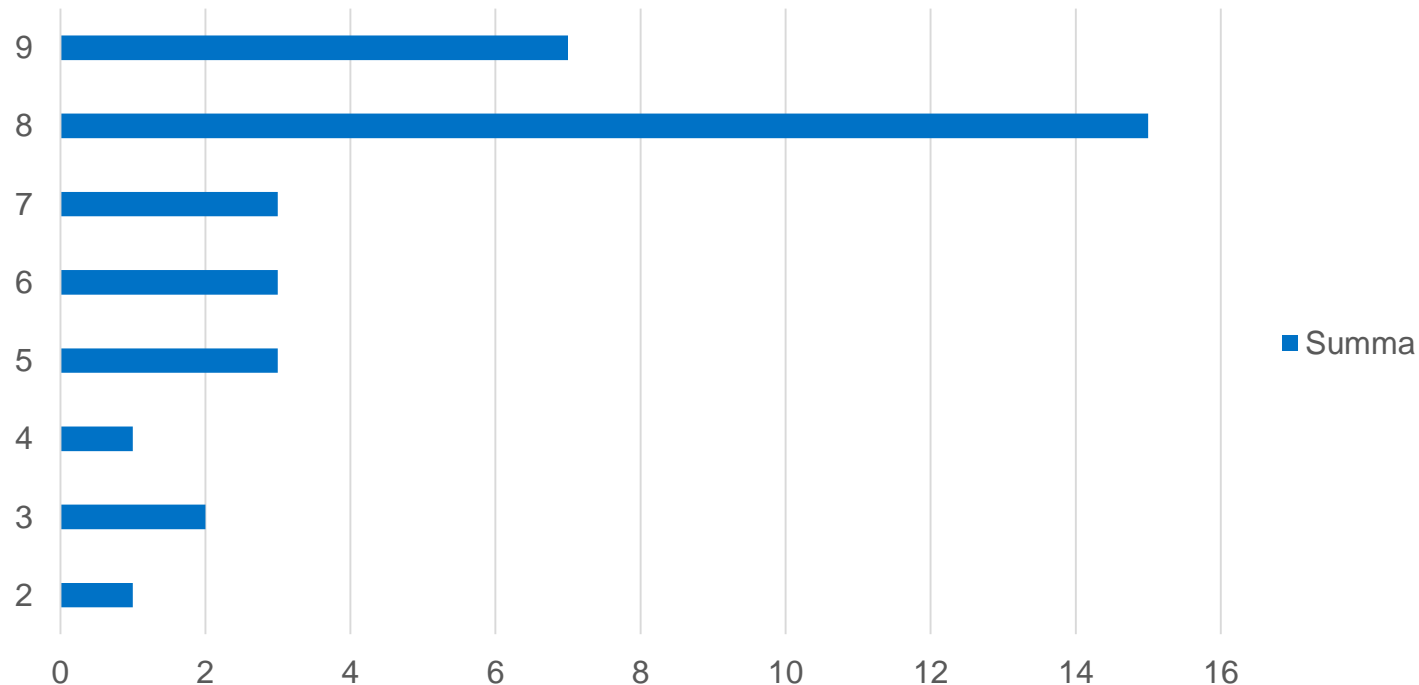
- Kaikkien vastausten keskiarvo 8,37 eli koulutuskorvaus nähdään hyvin hyödylliseksi

Arvio hyödyllisyydestä, keskiarvo ryhmittäin (1 = täysin hyödytön, 10 = erittäin hyödyllinen)



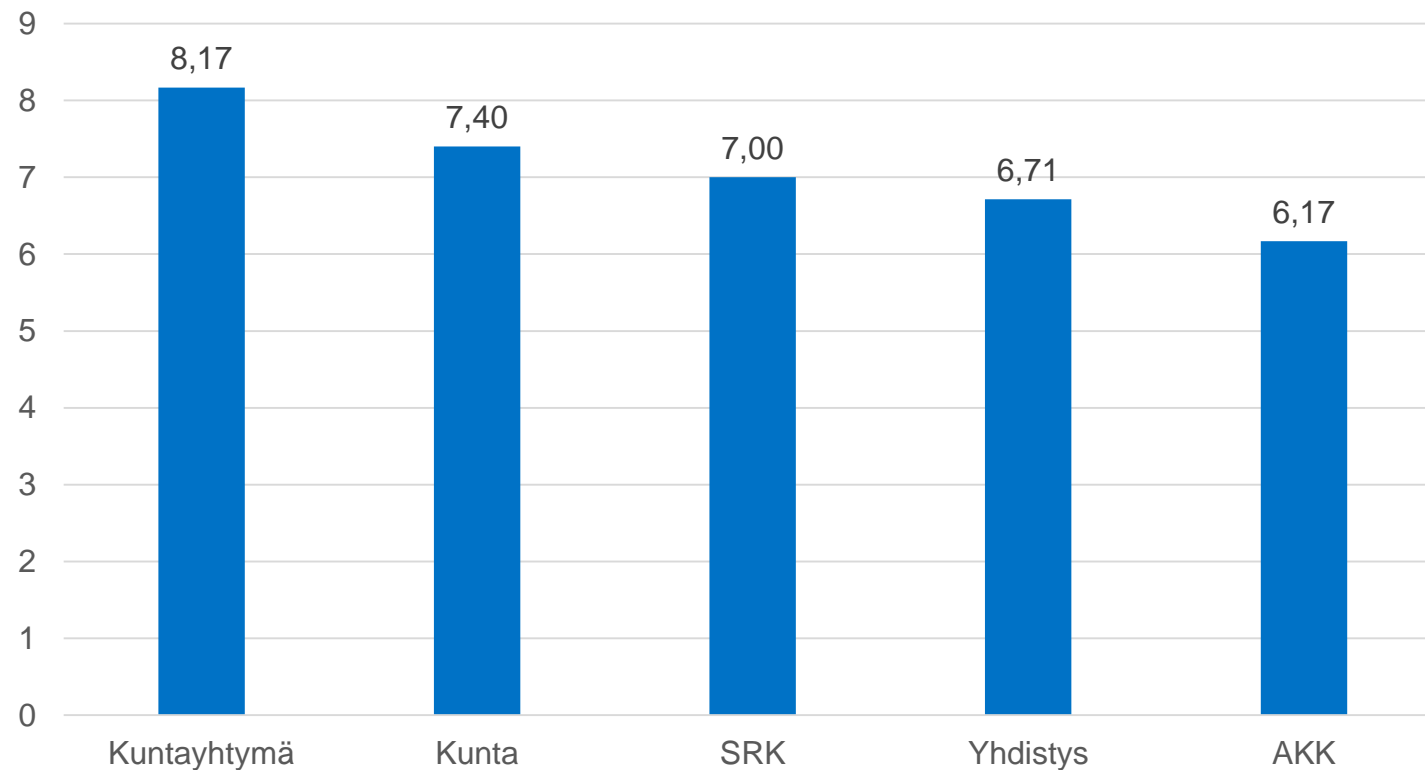
- Arvioissa ei merkittävää eroa eri ryhmien välillä

Arvio hakemisen vaivattomuudesta, 35 korvausta saanutta (1= hyvin vaivalloinen, 10 = erittäin helppo)



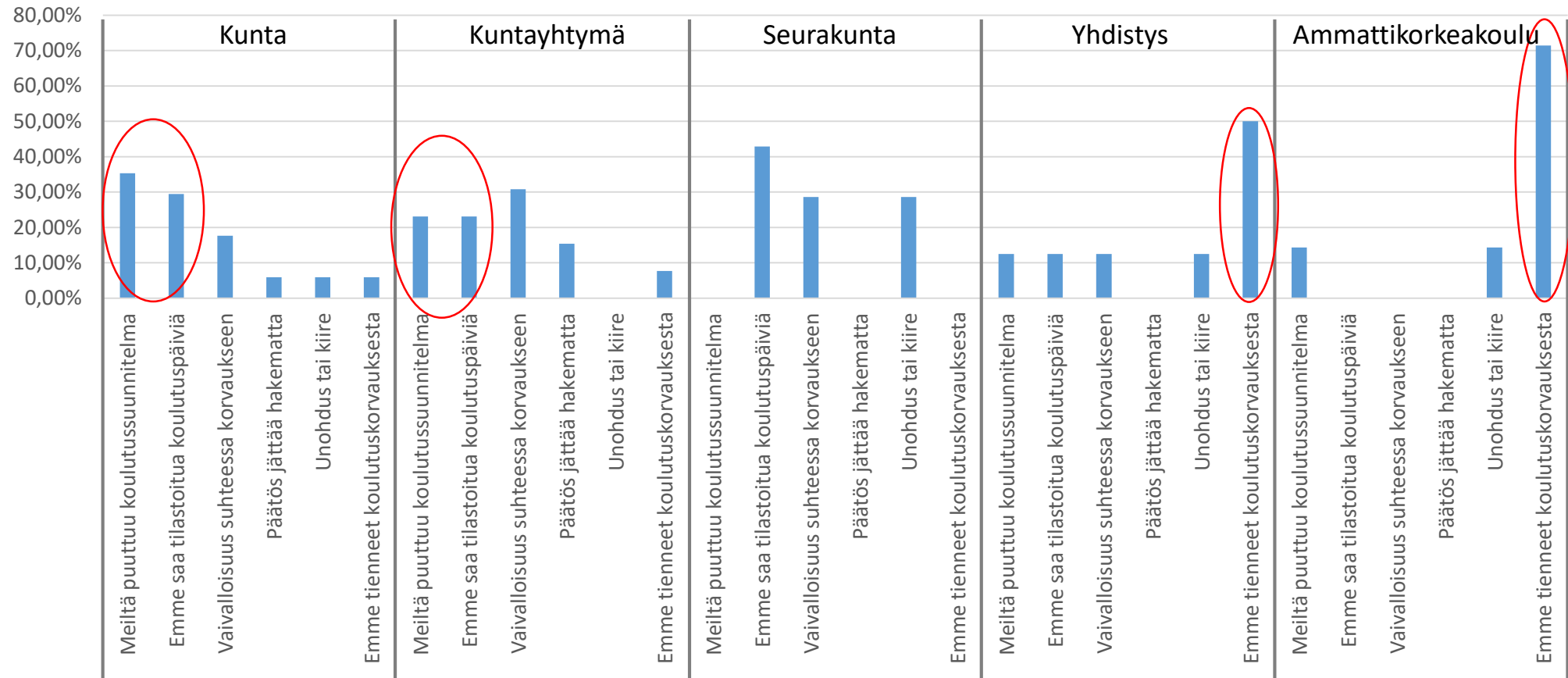
- Kaikkien vastausten keskiarvo 7,11. Suurin osa vastaajista kokee hakemisen vaivattomaksi.

Arvio hakemisen vaivattomuudesta, keskiarvo tyypeittäin (1= hyvin vaivalloinen, 10 = erittäin helppo)



- Yhdistysten ja ammattikorkeakoulujen vastaukset vaivattomuudesta selkeästi alemmalla tasolla kuin kuntayhtymien ja kuntien osalta

Syy hakematta jättämiselle, prosentuaalinen osuus eri ryhmissä



- Erittelyiden perusteella analyysivaiheessa lisättiin kaksi uutta kategoriaa: 'päätös jättää hakematta' sekä 'unohdus tai kiire'
- Kunnilla ja kuntayhtymillä suurimmat syyt liittyvät koulutustietojen keräämiseen
- Yhdistyksillä ja ammattikorkeakouluilla vastaajista suurimmalla osalla syynä tiedon puute koulutuskorvauksesta

Keskeisimmät vastauksista poimitut nostot

- Hyödyt
 - Parantaa henkilöstön ammatillista osaamista ja työkykyä
 - Jämäköittää koulutusten suunnittelua ja koulutustietojen ylläpitoa
- Haitat/haasteet
 - Koulutustietojen kerääminen vaikeaa (manuaalisesti)
 - Tietojärjestelmät eivät kunnolla tue tiedon keruuta
- Huomioita
 - Itse hakemuksen tekeminen TVR:lle on vaivatonta
 - Usea vastaaja, joka ei ollut korvausta hakenut kiitti yhteydenotosta ja aikoi hakea korvausta.