



Paikalliset järjestelyvaraerät kunta-alalla vuonna 2003

1.3.2003

1.12.2003

	sopimus- korotus %	toteutunut kustannus %	korotuksia saaneet %	sopimus- korotus %	toteutunut kustannus %	korotuksia saaneet %
KVTES	0,6	0,7	31	1,1	1,1	45
TS	0,55	0,6	55	1,1	1,1	54
TTES	0,6	0,6	42	0,8	0,8	57
Lääkärit	0,8	0,9	38	-	-	-



1.3.2003 paikallisen järjestelyvaraerän käyttö, % erästä

KVTES Tekniset Lääkärit

Tuntipalkkaiset

**Kohdennetusti
peruspalkkojen
tms. korotuksiin**

89,5

47,3

80,7

**Perustuntipalkkojen
tarkistamiseen
aikapalkkauksessa**

71,1

**Henkilökohtaisen
lisän
maksamiseen**

0,3

37,6

13,5

**Henkilökohtaiseen
lisään
aikapalkkauksessa**

23,5

**Kaikille yleis-
korotus-
luonteisena**

1,9

14,4

5,4

**Muulla tavoin
aikapalkkauksessa**

5,4

Muuten

8,3

0,7

0,4

Suorituspalkkaukseen

0,0

Yhteensä

100,0

100,0

100,0

100,0



1.12.2003 paikallisen järjestelyvaraerän käyttö, % erästä

KVTES Tekniset

Tuntipalkkaiset

**Kohdennetusti
peruspalkkojen
tms. korotuksiin**

94,3

75,6

**Perustuntipalkkojen
tarkistamiseen
aikapalkkauksessa**

74,2

**Henkilökohtaisen
lisän
maksamiseen**

3,4

20,8

**Henkilökohtaiseen
lisään
aikapalkkauksessa**

14,4

**Kaikille yleis-
korotus-
luonteisena**

1,8

3,3

**Muulla tavoin
aikapalkkauksessa**

0,1

Muuten

0,5

0,3

Suorituspalkkaukseen

11,3

Yhteensä

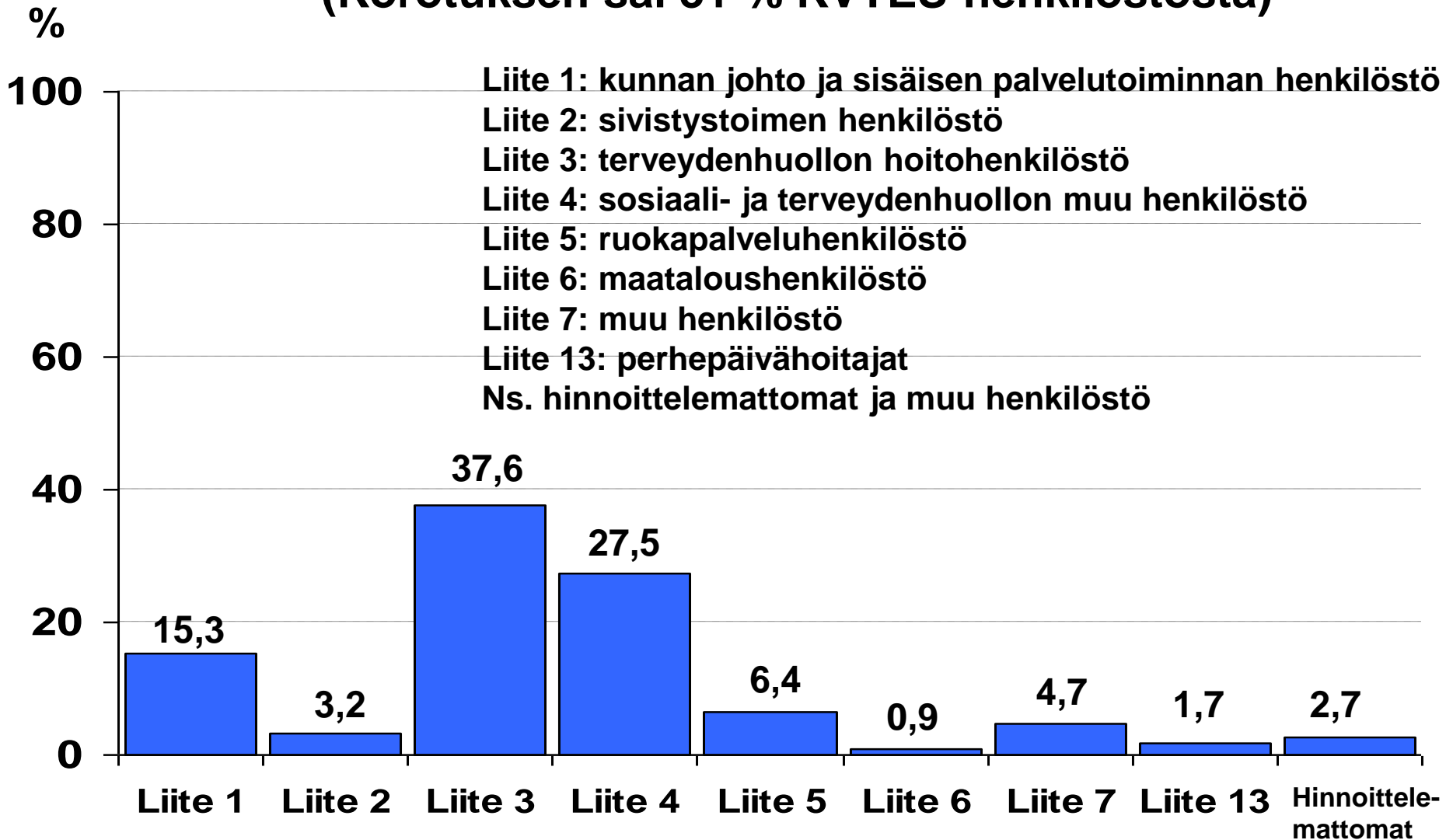
100,0

100,0

100,0

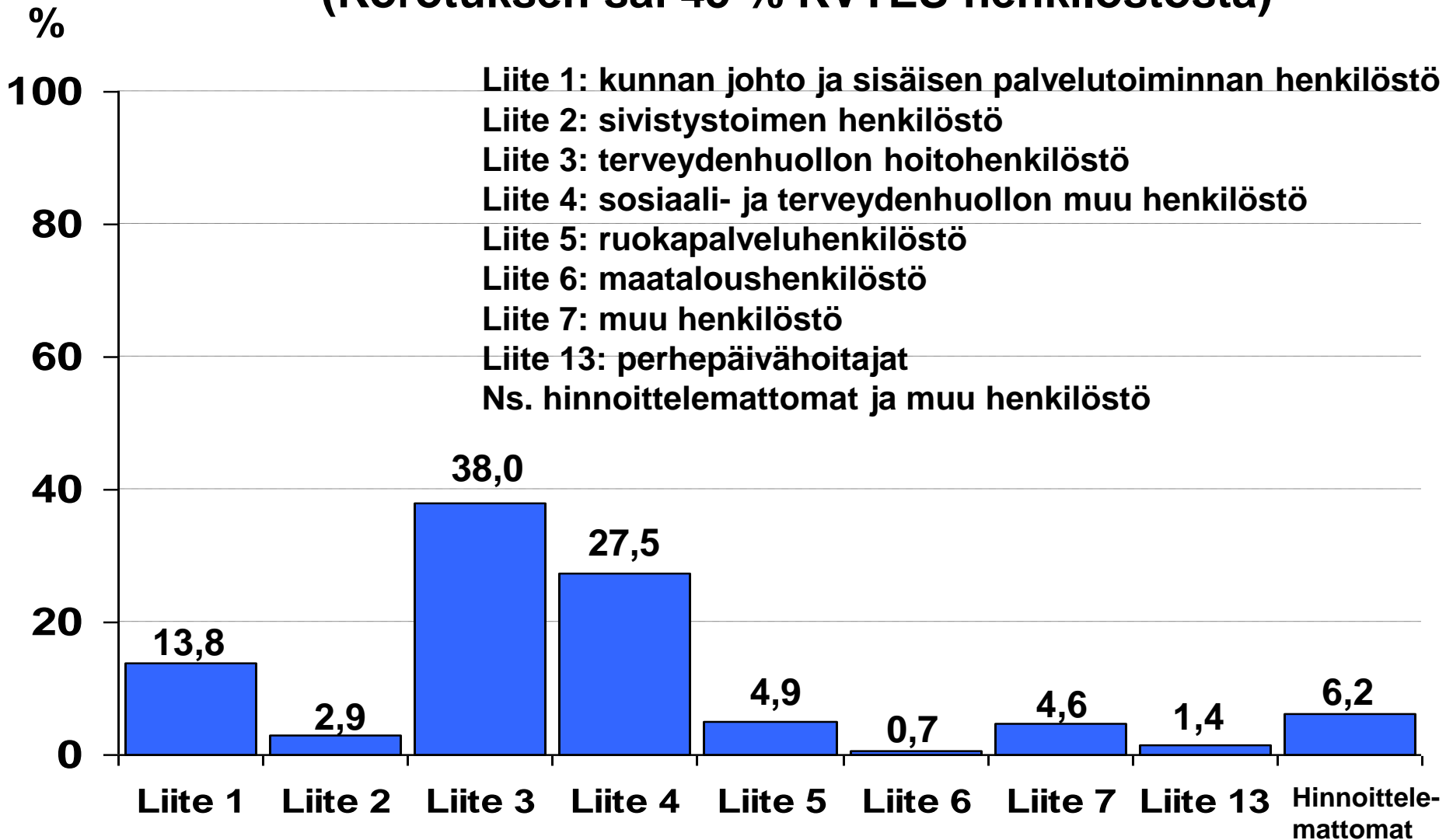


KVTES:n paikallisen järjestelyvaraerän kohdentaminen 1.3.2003 lukien, % erästä (Korotuksen sai 31 % KVTES-henkilöstöstä)





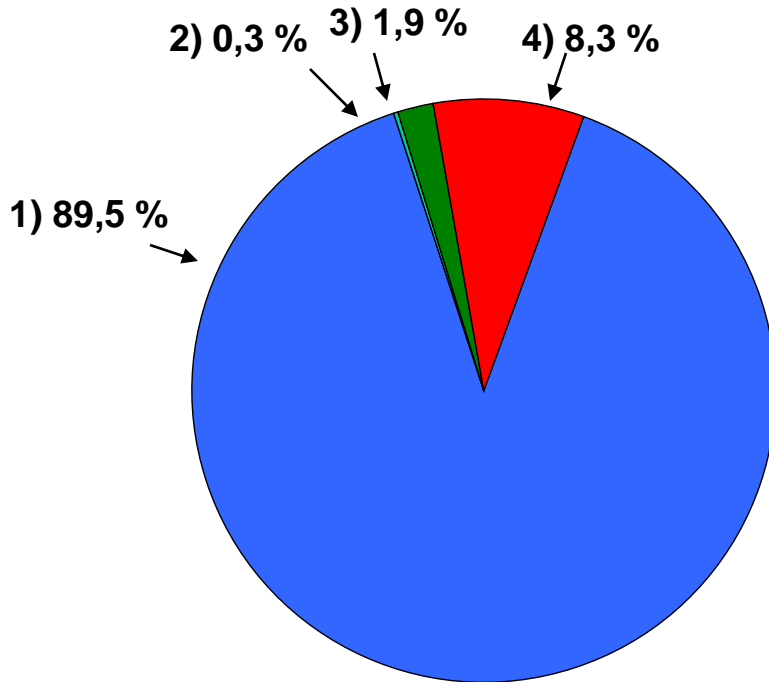
KVTES:n paikallisen järjestelyvaraerän kohdentaminen 1.12.2003 lukien, % erästä (Korotuksen sai 45 % KVTES-henkilöstöstä)



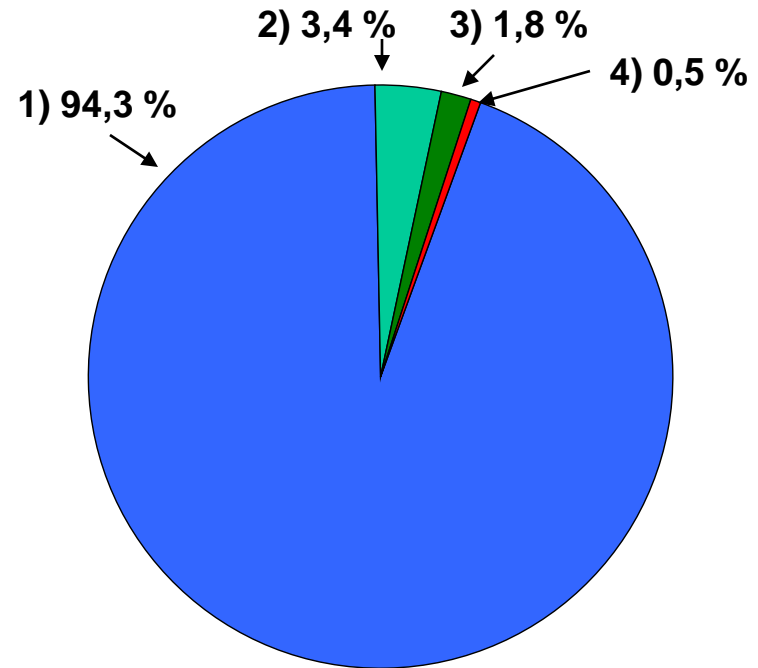


KVTES:n paikallisten järjestelyvaraerien käyttö 2003, % erästä

1.3.2003



1.12.2003



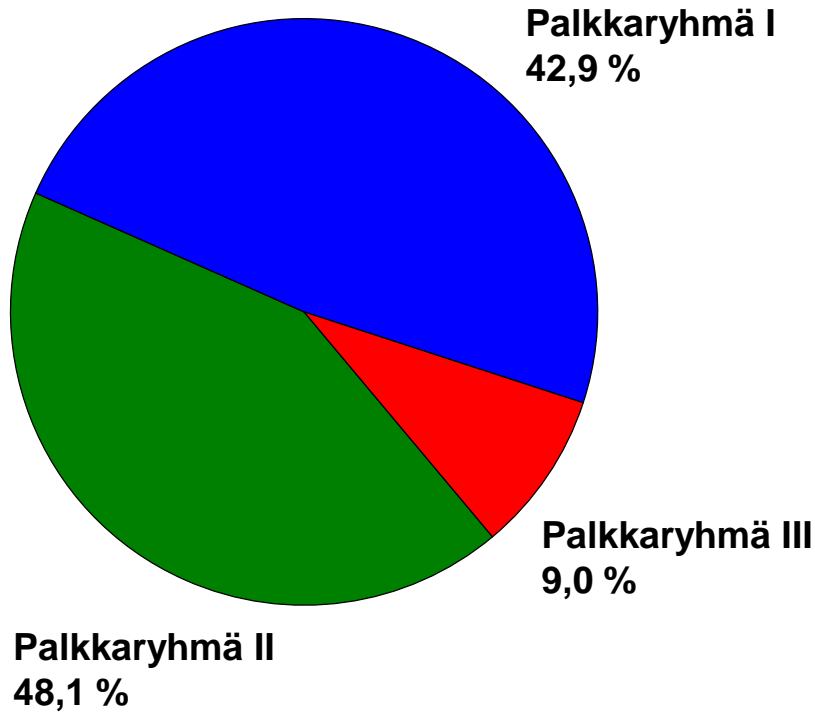
- 1) Kohdennetusti peruspalkkojen/vastaavien kuukausipalkkojen korotuksiin
- 2) henkilökohtaisen lisän maksamiseen
- 3) kaikille yleiskorotusluonteisena
- 4) muuten



Teknisten paikallisen järjestelyvaraerän kohdentaminen, % erästä

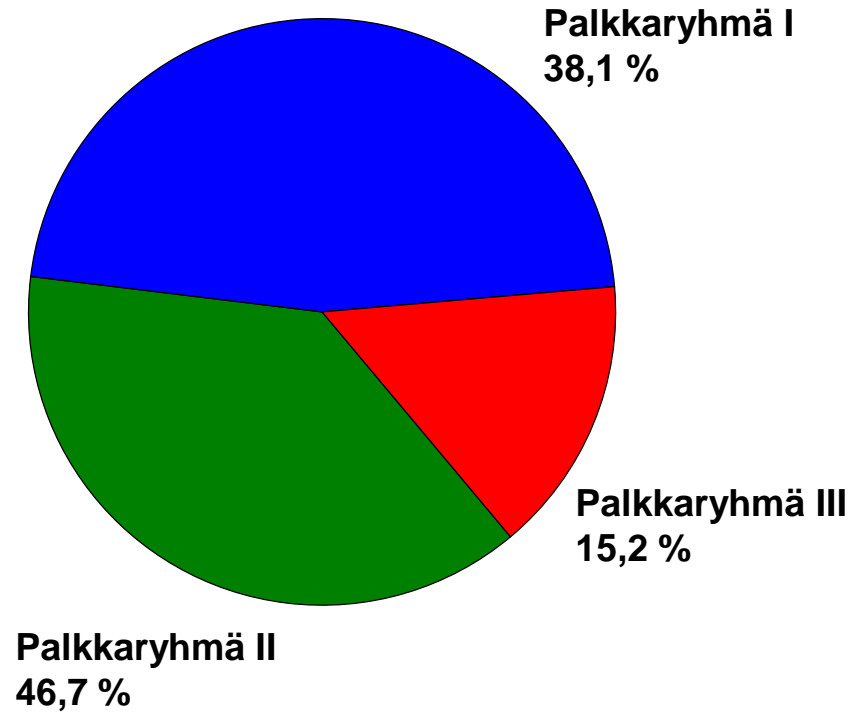
1.3.2003

(korotuksen sai 55 %)



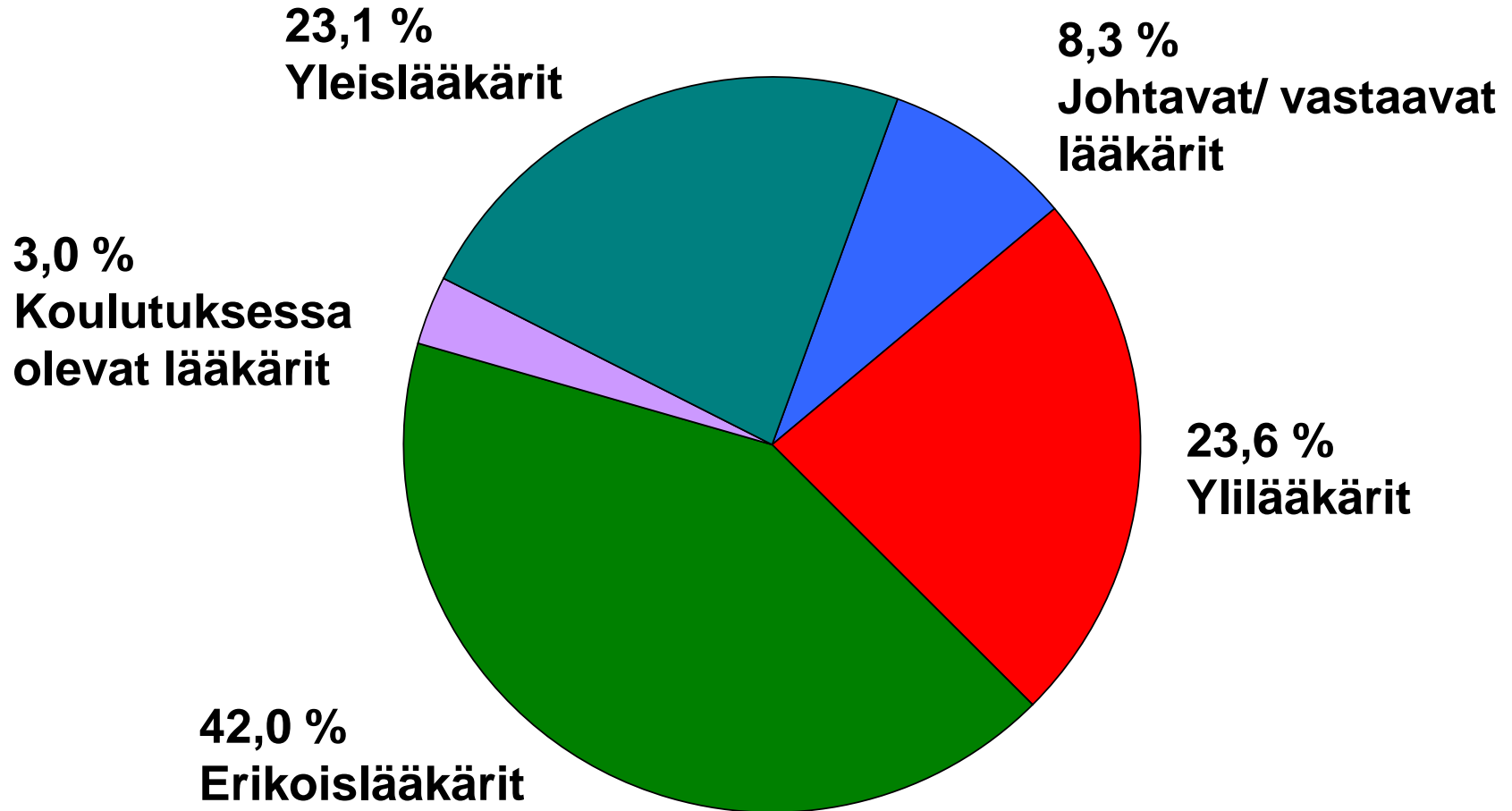
1.12.2003

(korotuksen sai 54 %)





Lääkärien paikallisen järjestelyvaraerän kohdentaminen 1.3.2003, % erästä (korotuksen sai 38 % lääkäreistä)





Tuntipalkkaisten paikallisen järjestelyvaraerän kohdentaminen, % erästä

Palkkaryhmä	1.3.2003 (korotuksen sai 42 %)	1.12.2003 (korotuksen sai 57 %)
I A	6,2 %	26,2 %
I B	46,1 %	43,6 %
IC	26,4 %	18,7 %
II A	10,0 %	6,2 %
II B	7,5 %	3,5 %
III	3,0 %	1,3 %
IV	0,8 %	0,5 %



Palkkaryhmän sisäisten peruspalkkojen/ tehtäväkohtaisten palkkojen keskinäiset suhteet kohdallaan 1.12.2003

