

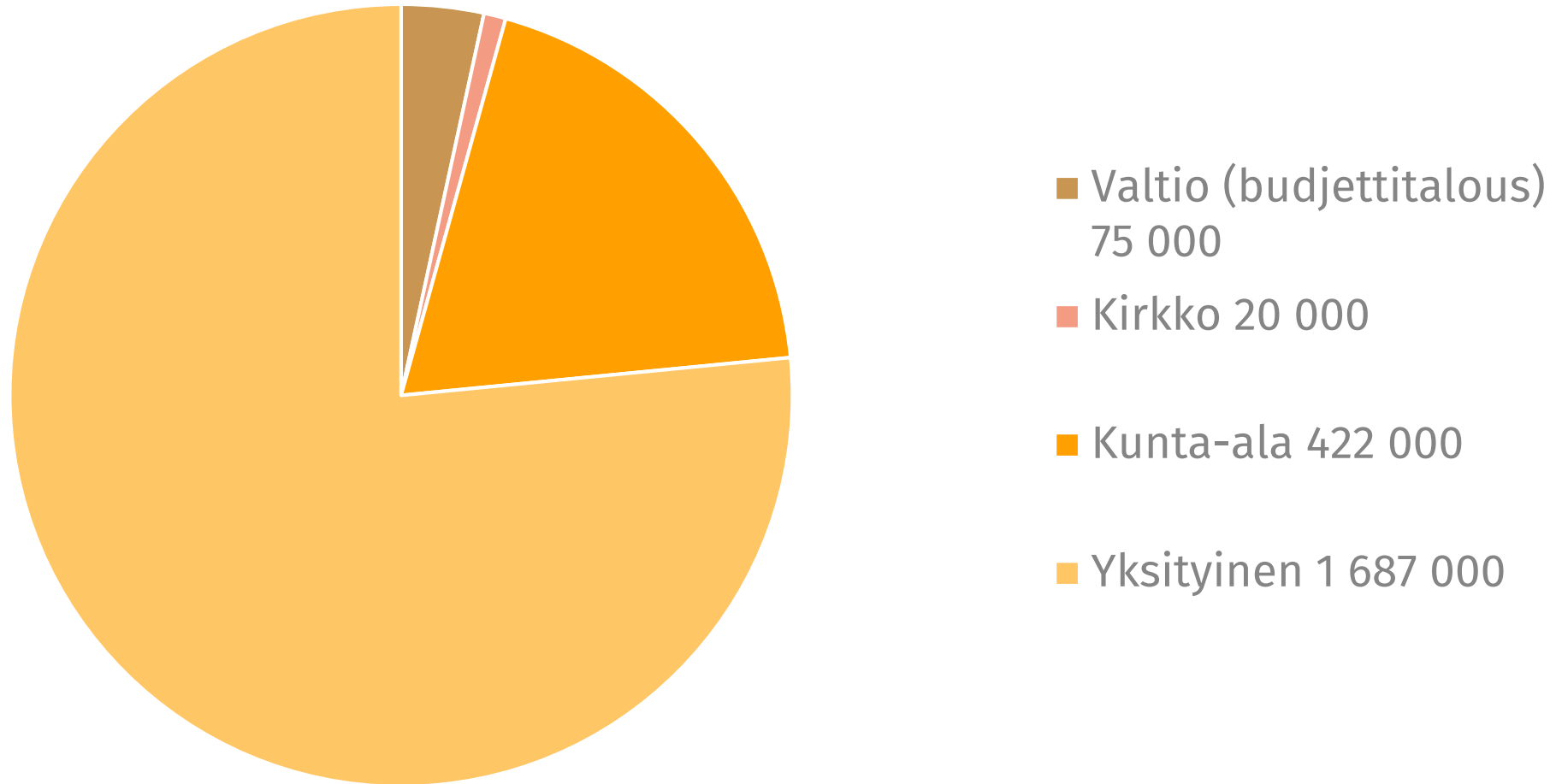
The logo consists of the letters 'KT' in a bold, white, sans-serif font, centered within a solid orange square. The background of the slide features a top-down view of a wooden staircase with curved steps and a light-colored tiled floor.

KT

10.9.2020 Kuntamarkkinat
Kunta-alan henkilöstö ja palkat 2019 ja
sote-maakuntaudistus

Tutkimuspäällikkö Mika Juutinen
KT Kuntatyönantajat

2,2 miljoonaa palkansaajaa eri työmarkkinasektoreilla 2019



Tilastokeskuksen kuntasektorin lokakuun palkkatilasto

- KT:n ja Tilastokeskuksen välisen tietopalvelusopimuksen mukaisesti KT saa vuosittain käyttöönsä Tilastokeskuksen kuntasektorin palkkatilaston yksilötason tietokannat
- Tiedoissa ovat mukana kaikki ne henkilöt, joilla on tiedusteluajankohtana (yleensä lokakuun ensimmäinen työpäivä) voimassa oleva palvelussuhde kuntaan tai kuntayhtymään
- Palkkatilasto sisältää monipuoliset tiedot henkilöön ja palvelussuhteeseen liittyvistä taustatekijöistä (esim. sukupuoli, ikä, koulutus, ammatti, työnantaja, sopimusala, toimiala, palvelussuhteen luonne ja laji) sekä yksityiskohtaiset tiedot työajoista ja palkkauksesta ko. vuoden lokakuulta (esim. erittely tunnit ja eurot palkkatekijöittäin)
- KT ei voi luovuttaa tai julkistaa kunta-/kuntayhtymäkohtaisia tietoja
- KT ei saa myöskään luovuttaa tai julkistaa palkkatietoja alle 10 hengen ryhmistä
- Palkkatilastojen oikeellisuus on erittäin tärkeää!
- Kuntien ja kuntayhtymien on syytä nimetä vastuuhenkilö palkkatilastoon liittyvissä asioissa!

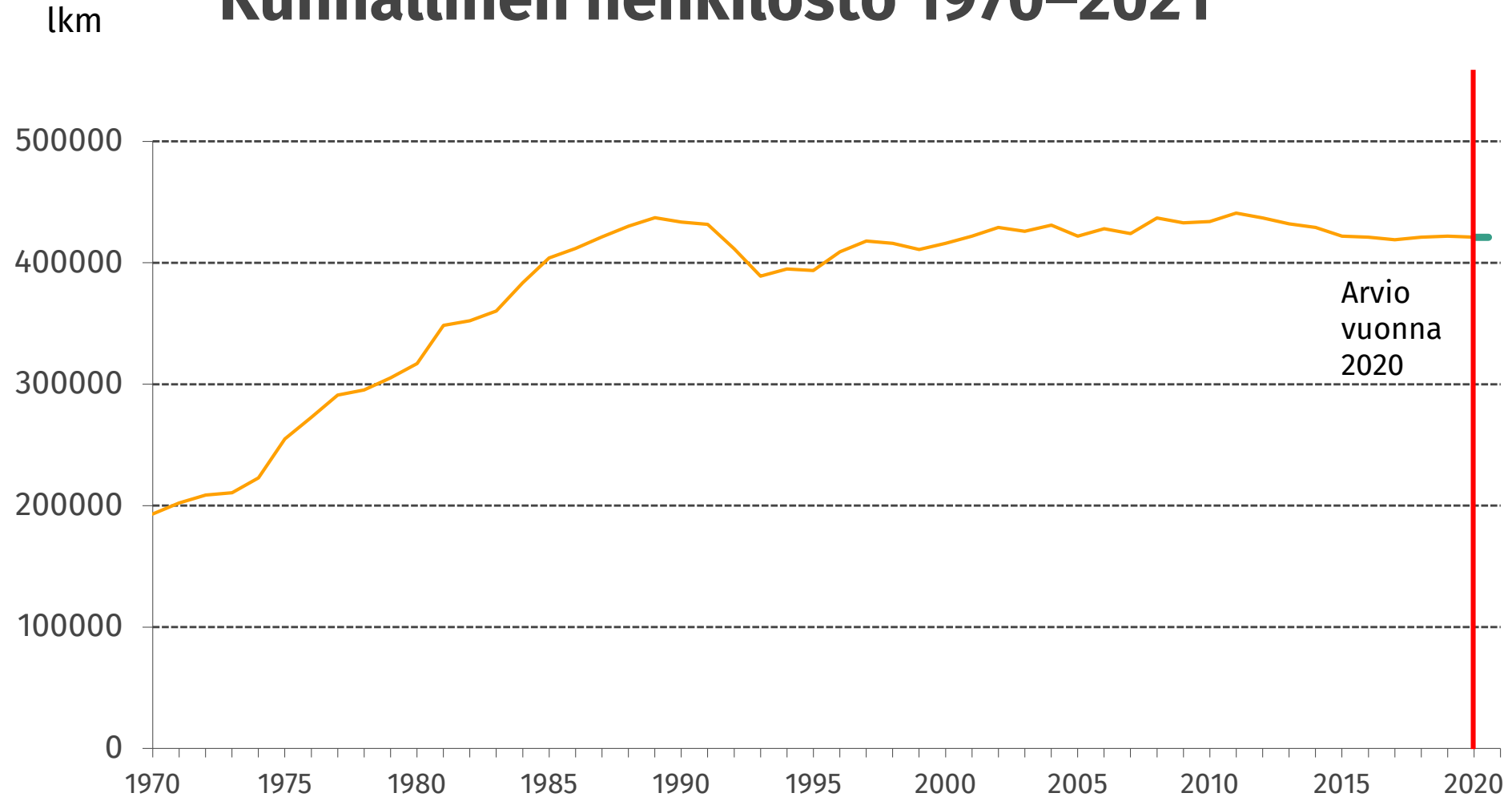
KT käyttää tilastoja monipuolisesti

- Virka- ja työehtosopimustoiminnan kustannuslaskentaan
- Työnantajapalvelut kunnille ja kuntayhtymille:
 - Valmiit tilastot KT:n verkkosivuilta www.kt.fi
 - Räätelöidyt tilastot esim. henkilöstömääristä ja palkoista
 - Kustannustietoja sopimuskorotuksista talousarvioiden laadintaan
- Ministeriöille laskelmia erityisesti lainsäädännön muutosten kustannusvaikutuksista (henkilöstövaikutukset)
- Tutkimuslaitokset, tutkijat yms. (ei yksilötason tietoja)
- Median palvelu ja KT:n omassa viestinnässä

Kunnat ja kuntayhtymät henkilöstömäärän mukaan lokakuu 2019

Palkkaa saavan henkilöstön lukumäärä	Kunnat %	Kuntayhtymät %	Yhteensä %
- 99	18,0	35,7	23,2
100 - 249	28,0	14,0	23,9
250 - 499	17,7	13,2	16,4
500 - 999	15,8	14,7	15,5
1 000 - 1 499	8,0	7,0	7,7
1 500 - 2 499	6,1	3,1	5,2
2 500 - 4 999	3,5	6,2	4,3
5 000 - 50 000	2,9	6,2	3,9
Yhteensä	100,0	100,0	100,0
Lukumäärä	311	122	433
Keskim. henkilöstöä	914	1070	959
Henkilöstön määrä	284 000	138 000	422 000

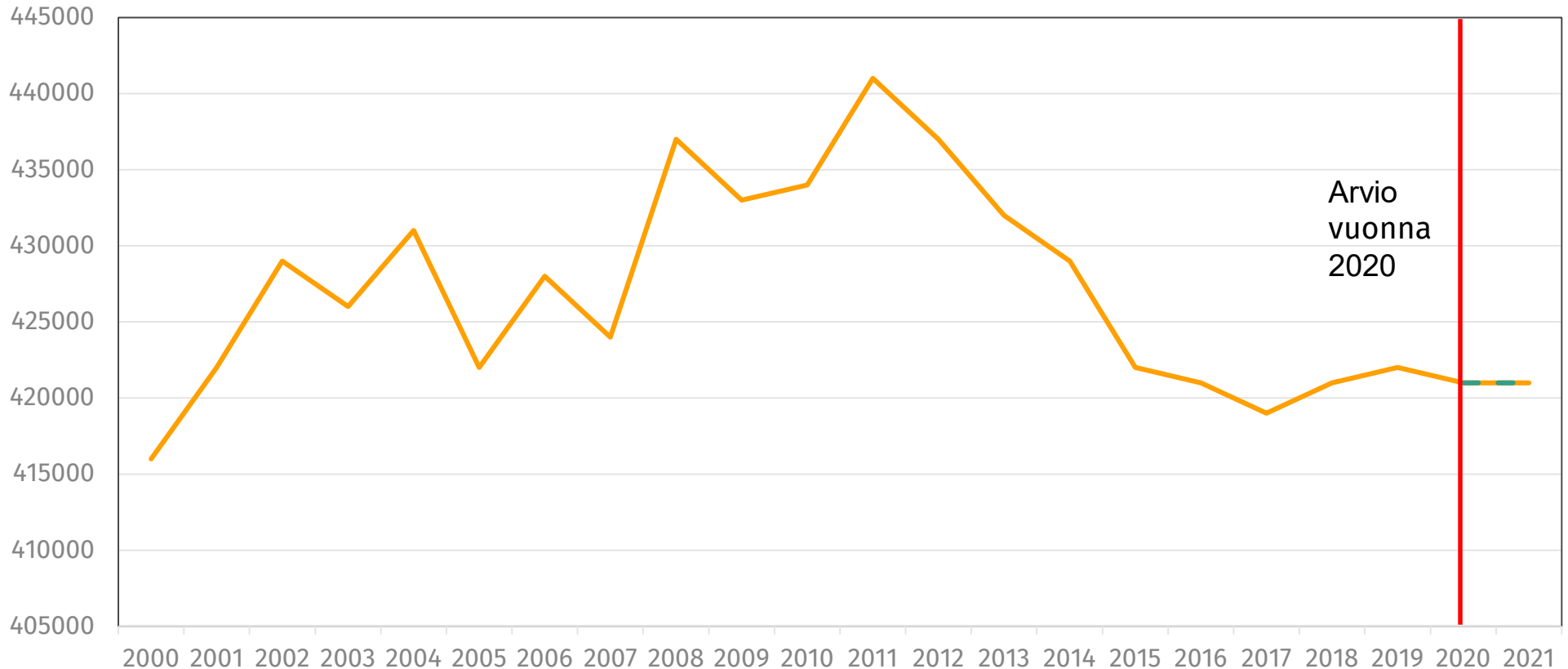
Kunnallinen henkilöstö 1970–2021



Lokakuussa 2019 kunta-alalla työskenteli 422 000 henkilöä.
Lisäksi palkattomalla virkavapaalla tai työlomalla oli 28 000 henkilöä.
Lukumäärissä eivät ole mukana sivutoimiset tuntiopettajat.

Kunnallinen henkilöstö 2000–2021

Ikm



Lokakuussa 2019 kunta-alalla työskenteli 422 000 henkilöä.
Lisäksi palkattomalla virkavapaalla tai työlomalla oli 28 000 henkilöä.
Lukumäärissä eivät ole mukana sivutoimiset tuntiopettajat.

Kunnallinen henkilöstö 2019

Kokoaikaisia	363 000
Osa-aikaisia	58 000
Sivutoimisia	1 000
Henkilöstöstä naisia	80 %
Kuukausipalkkaisista naisia	81 %
Tuntipalkkaisista naisia	15 %
Virkasuhteisia	26 %
Työsuhteisia	74 %
Vakinaisia	77 %
Kuukausipalkkaisia	416 000
Tuntipalkkaisia	6 000
Yhteensä	422 000

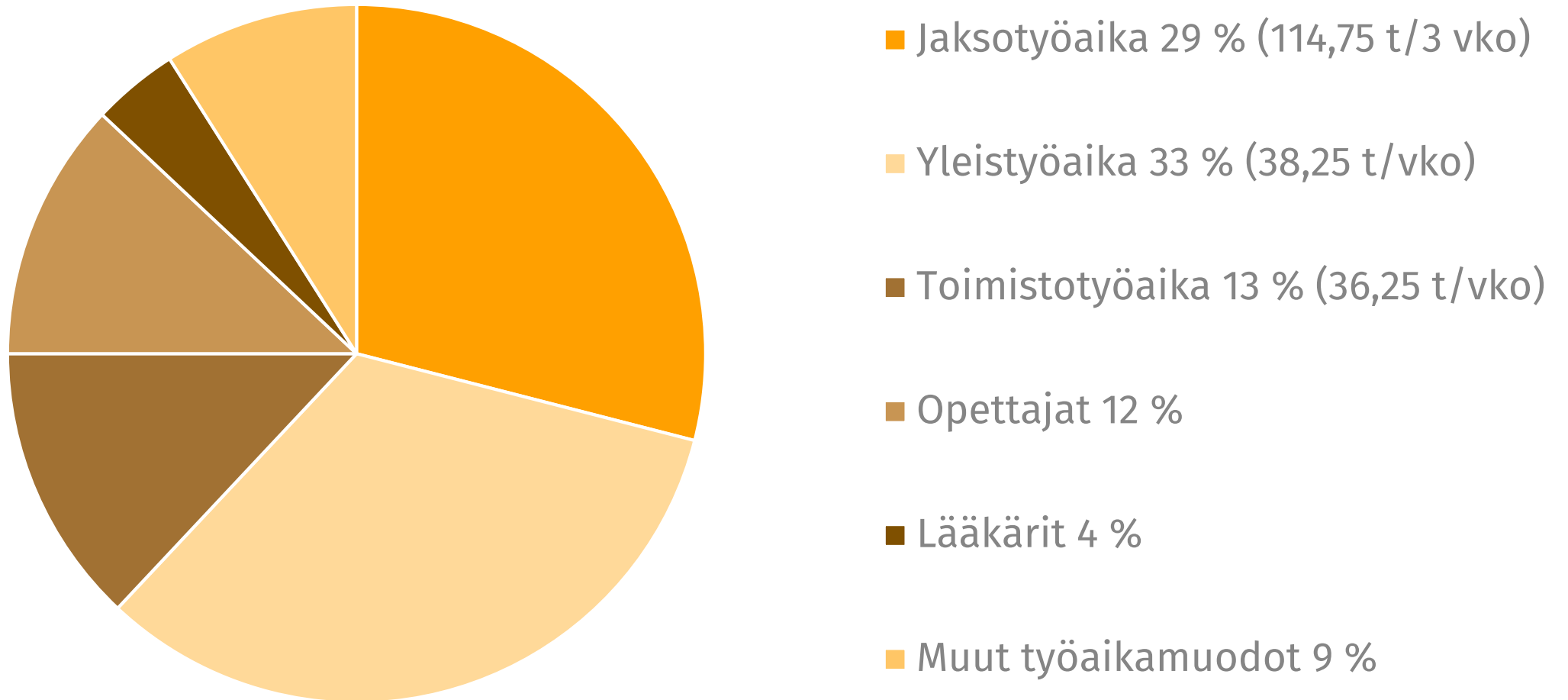
Kunnallinen henkilöstö koulutuksen mukaan lokakuu 2019

Koulutusala	% henkilöstöstä	
Terveys- ja hyvinvointialat	46,6	
Kasvatusalat	10,2	
Palvelualat	9,3	
Kauppa, hallinto ja oikeustieteet		7,4
Tekniikan alat	6,5	
Humanistiset ja taidealat		5,9
Muut tai tuntemattomat koulutusalat	4,0	
Yhteiskunnalliset alat	3,3	
Yleissivistävä koulutus	2,1	
Luonnontieteet	2,1	
Maa- ja metsätalousalat		1,6
Tietojenkäsittely ja tietoliikenne (ICT)	1,1	
Yhteensä	100,00	

Keski-ikä 45,7 vuotta

Henkilöstöryhmä	Keski-ikä/vuotta	Henkilöstöryhmä	Keski-ikä/vuotta
Naiset	45,8	Tuntipalkkaiset	49,1
Miehet	45,6	Vakinaiset	47,8
		Määräaikaiset	39,1
Kuukausipalkkaiset sopimusaloittain			
- KVTES	45,6	Kokoaikaiset	45,8
- OVTES	46,1	Osa-aikaiset ja sivutoimiset	45,4
- Tekniset	47,6		
- Lääkärit	44,0	Koko kunnallinen henkilöstö	45,7
- Muut	45,0		

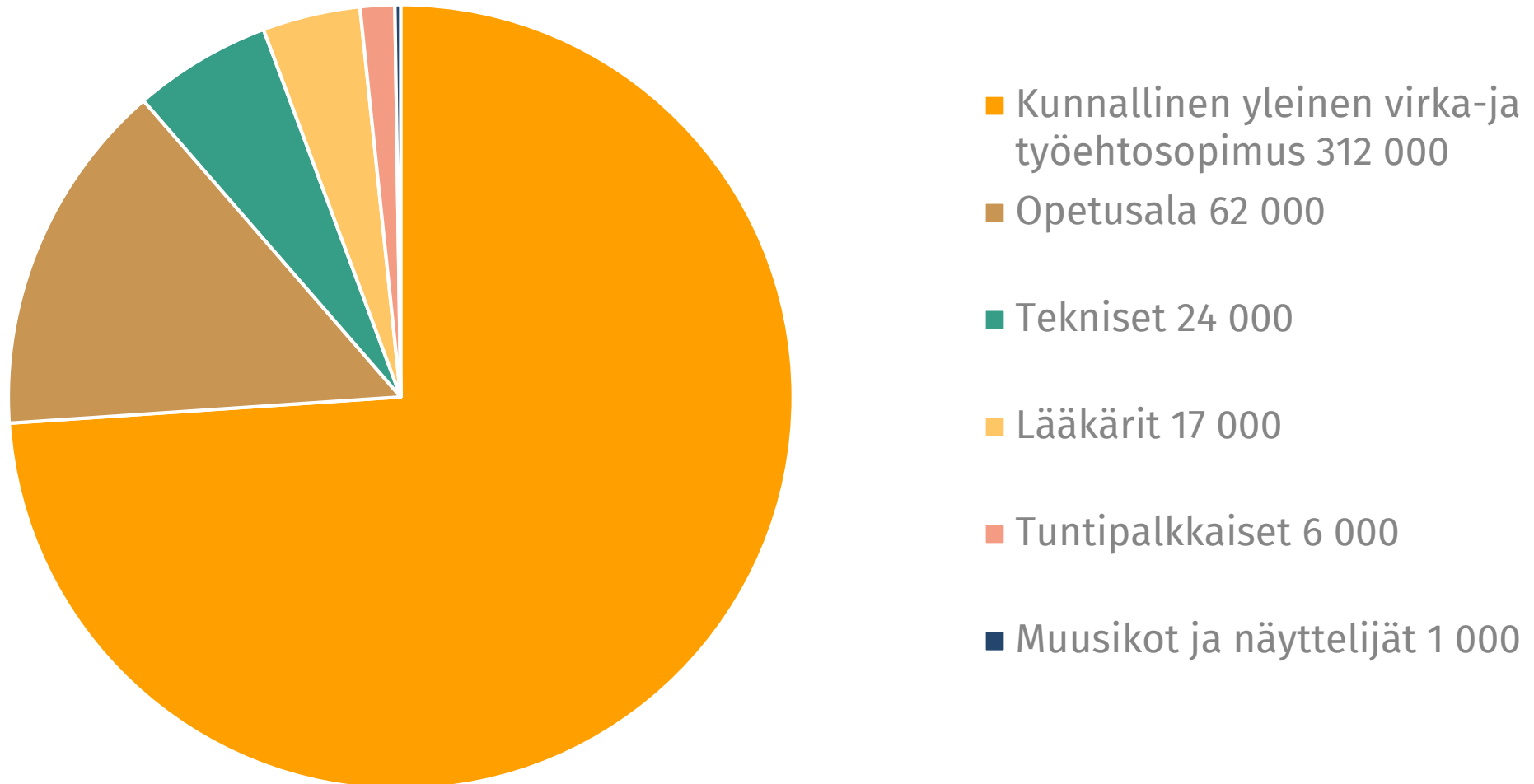
Kunnallinen henkilöstö työaikamuodoittain 2019 (%)



Yleisimpiä ammattinimikkeitä lokakuussa 2019

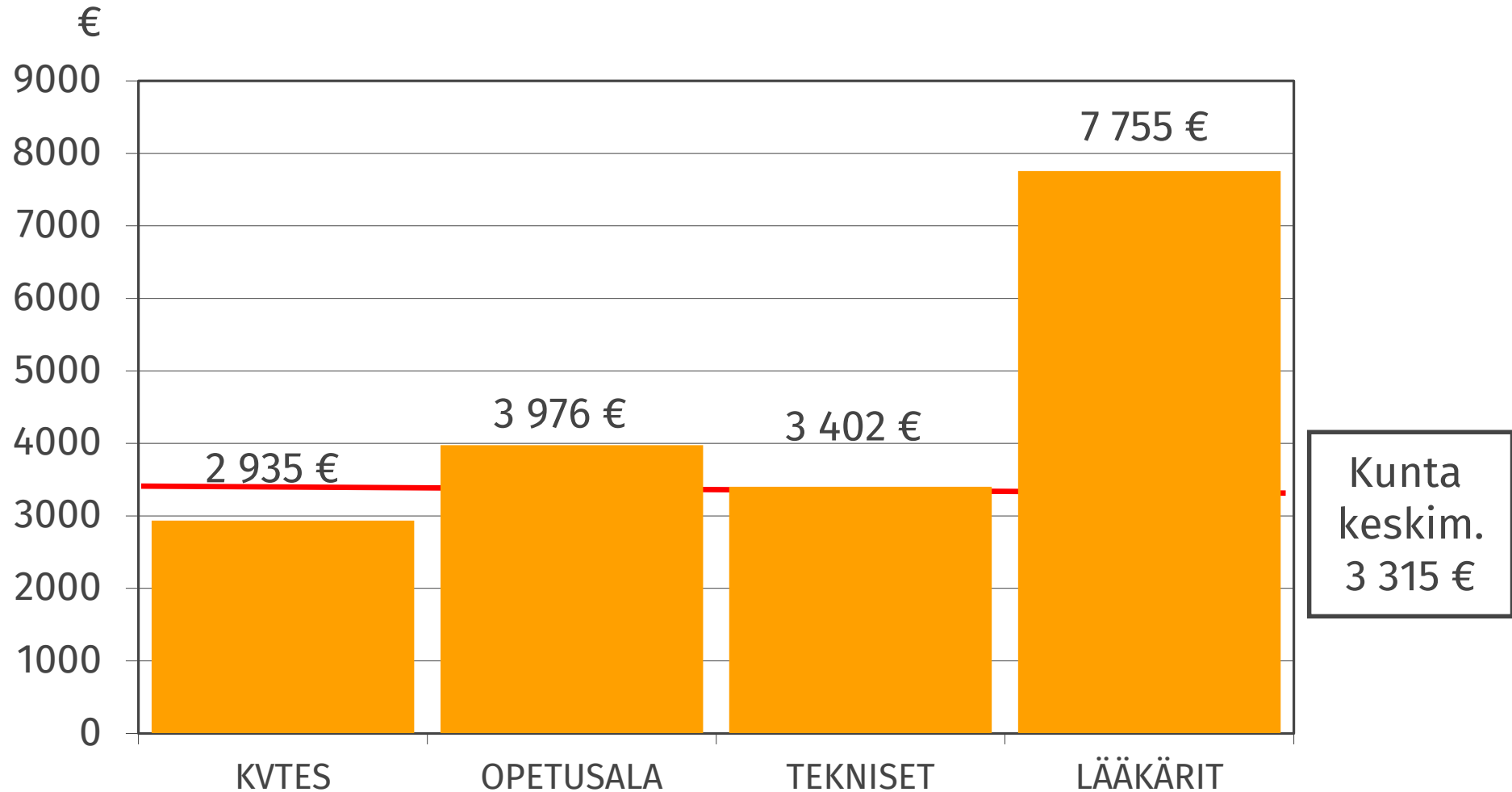
	lkm		lkm
Sairaanhoidtaja	44 200	Ohjaaja	5 400
Lähihoitaja	37 400	Tuntiopettaja	5 400
Varhaiskasvatuksen opettaja	11 400	Lehtori	5 200
Varhaiskasvatuksen lastenhoitaja	11 300	Terveystenhoitaja	5 200
Koulunkäynninohjaaja	8 400	Osastonsihtööri	4 500
Laitoshuoltaja	7 800	Peruskoulun lehtori	4 400
Luokanopettaja	7 700	Toimistosihtööri	4 300
Lastenhoitaja	7 300	Hoitaja	4 200
Peruskoulun Luokanopettaja	7 200	Sosiaalityöntekijä	4 000
Tuntiopettaja (päätoiminen)	6 600	Perushoitaja	3 900
		Lastentarhanopettaja	3 600
		Perhepäivähoitaja	3 400

Henkilöstö sopimusaloin 2019 (422 000)



Keskiansiot sopimusaloittain (kokonaisansio)

Kokoaikaiset kuukausipalkkaiset vuonna 2019



Keskiansioita lokakuussa 2019

Keskimääräinen kokonaisansio lisineen euroa/kk

	€		€
Ensihoitaja	3 682	Maatalouslomittaja	2 718
Fysioterapeutti	2 717	Palkkasihteeri	2 683
Hammashoitaja	2 419	Palomies	3 302
Henkilöstöpäällikkö	5 287	Perhepäivähoitaja	2 070
Erikoislääkäri	8 956	Psykologi	3 845
Kaupunginjohtaja	10 050	Päiväkodin johtaja	3 589
Kiinteistönhoitaja	2 571	Sairaanhoidaja	3 251
Kirjastonhoitaja	2 747	Siivooja	2 092
Kunnanjohtaja	7 214	Sosiaalityöntekijä	3 743
Kokki	2 400	Terveyskeskushammaslääkäri	6 555
Koulunkäynninohjaaja	2 170	Terveyskeskuslääkäri	6 947
Kätilö	3 449	Varhaiskasvatuksen lastenhoitaja	2 405
Laitoshuoltaja	2 285	Varhaiskasvatuksen opettaja	2 816
Lukion rehtori	6 134	Ylilääkäri	10 403
Lastenhoitaja	2 435		
Luokanopettaja	3 674	Kunta-ala keskimäärin	3 315
Lähihoitaja	2 850		

The logo consists of the letters 'KT' in a bold, white, sans-serif font, centered within a solid orange square. The background of the slide features a top-down view of a wooden spiral staircase with light-colored wood and a dark metal handrail, set against a light-colored tiled floor.

KT

Arvio maakuntiin siirtyvistä henkilöistä maakunnittain ja tehtäväalueittain



Arvio maakuntiin siirtyvistä henkilöistä maakunnittain ja tehtäväalueittain, taulukko

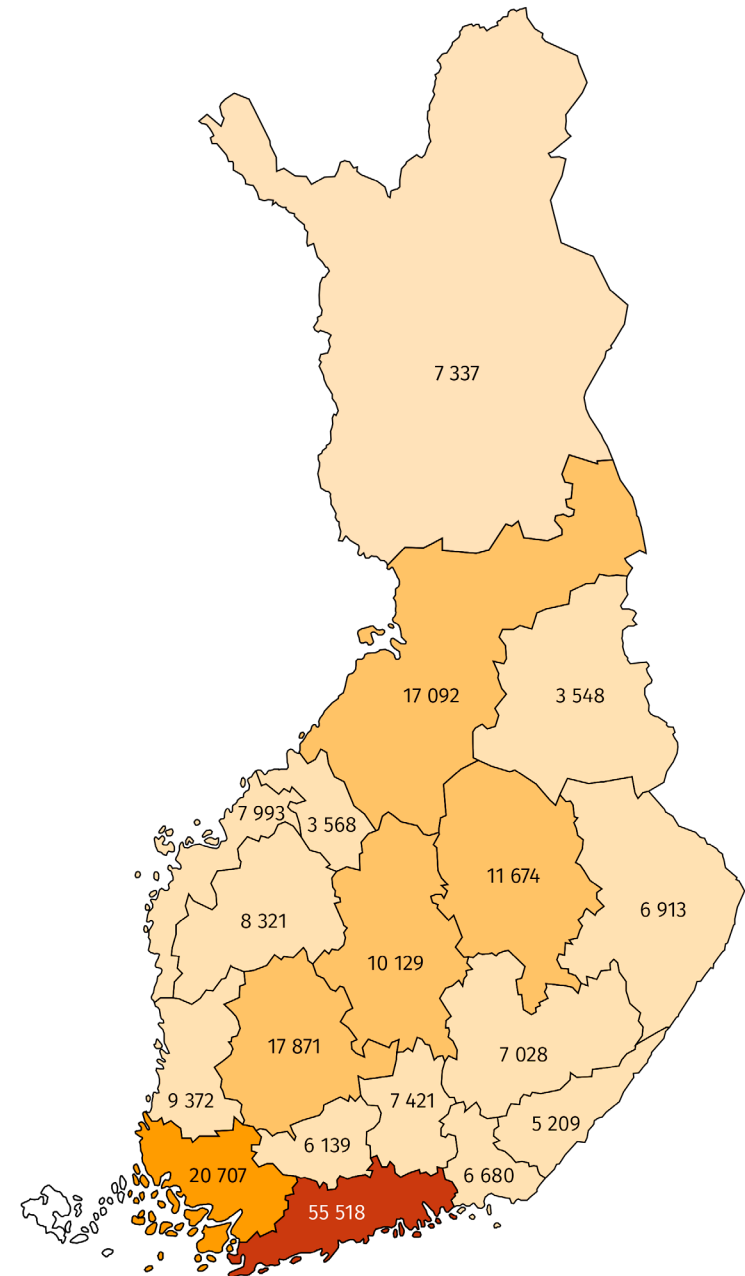
	SOTE	Palo- ja pelastustoimi	Yhteensä
Etelä-Karjala	5 063	146	5 209
Etelä-Pohjanmaa	8 192	129	8 321
Etelä-Savo	6 786	242	7 028
Kainuu	3 485	63	3 548
Kanta-Häme	5 960	179	6 139
Keski-Pohjanmaa	3 510	58	3 568
Keski-Suomi	9 700	429	10 129
Kymenlaakso	6 484	196	6 680
Lappi	7 187	150	7 337
Pirkanmaa	17 235	636	17 871
Pohjanmaa	7 672	321	7 993
Pohjois-Karjala	6 549	364	6 913
Pohjois-Pohjanmaa	16 319	773	17 092
Pohjois-Savo	11 334	340	11 674

	SOTE	Palo- ja pelastustoimi	Yhteensä
Päijät-Häme	7 184	237	7 421
Satakunta	9 167	205	9 372
Varsinais-Suomi	20 320	387	20 707
Itä-Uusimaa	2 082	116	2 198
Keski-Uusimaa	3 540	1	3 541
Länsi-Uusimaa	7 102	562	7 664
Vantaa ja Kerava	3 833	461	4 294
Maakunnat yhteensä	168 704	5 995	174 699
Helsingin ja Uudenmaan sairaanhoitopiri	23 973	0	23 973
Helsinki	13 187	661	13 848
Kaikki yhteensä	205 864	6 656	212 520



Henkilöstömäärät maakunnittain, kartta

SUOMEN MAAKUNNAT 2021
FINLANDS LANDSKAP 2021

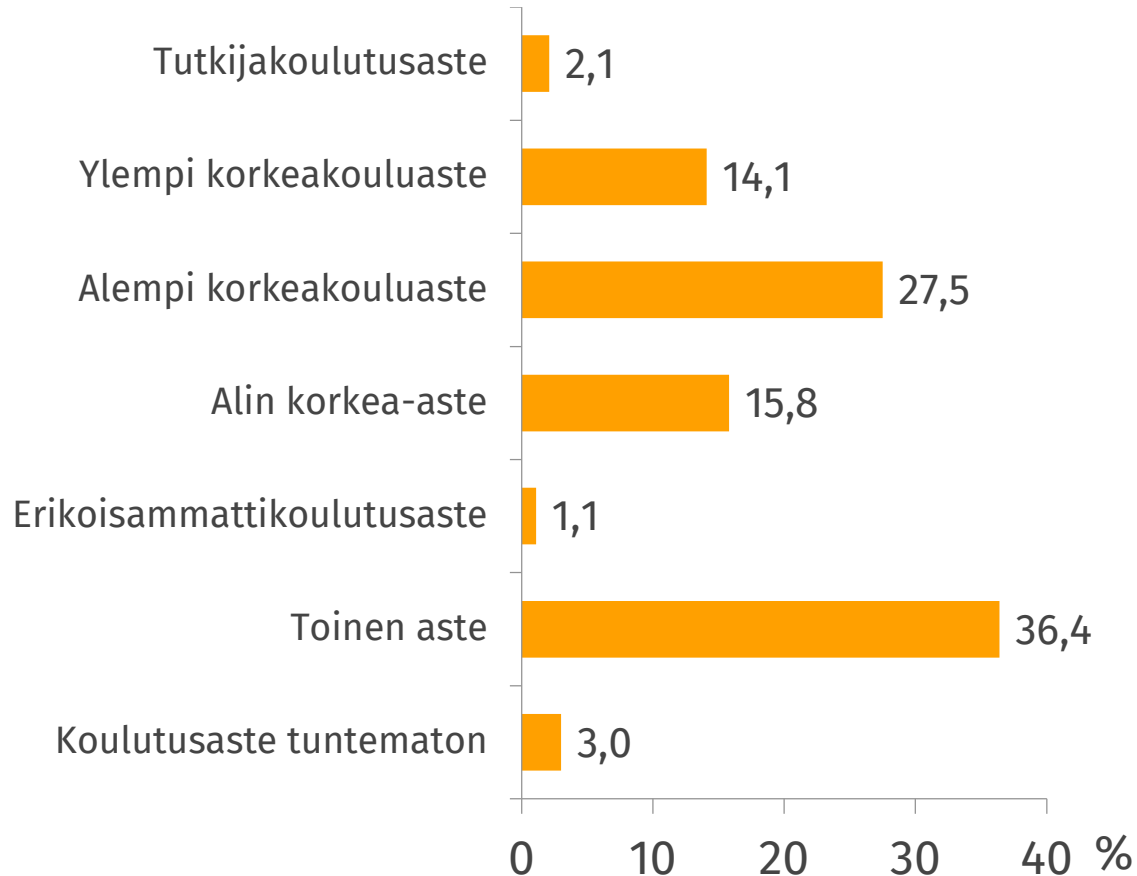


Henkilöstötietoja

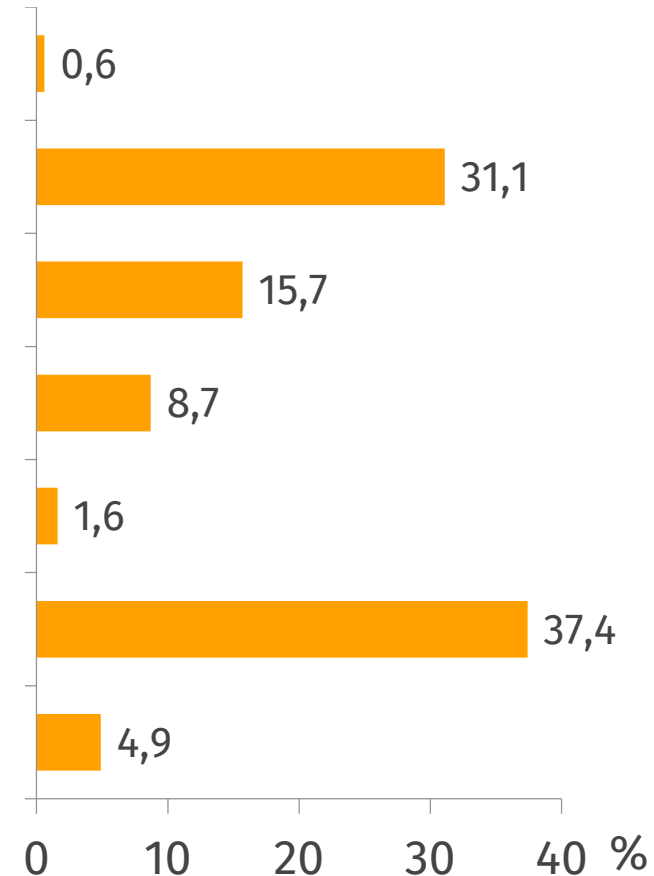
	Maakuntiin siirtyvä henkilöstö	Kuntiin jäävä henkilöstö
Henkilöstömäärä	212 520	209 658
Kokoaikaisia	179 221 (84,3 %)	183 381 (87,5 %)
Osa-aikaisia	32 409 (15,3 %)	25 811 (12,3 %)
Sivutoimisia	890 (0,4 %)	466 (0,2 %)
Henkilöstöstä naisia	84 %	75 %
Vakinaisia	77 %	76 %
Keski-ikä	44,9	46,6

Henkilöstö koulutusasteittain 2019

Maakuntiin siirtyvä henkilöstö



Kuntiin jäävä henkilöstö



Henkilöstö ammattiryhmittäin

	Maakuntiin siirtyvä henkilöstö	Kuntiin jäävä henkilöstö
Johtajat ja ylimmät virkamiehet	1 %	3 %
Erityisasiantuntijat	18 %	45 %
Asiantuntijat	45 %	7 %
Toimisto- ja asiakaspalvelutyöntekijät	2 %	5 %
Palvelu-, myynti- ja hoitopalvelutyöntekijät	28 %	26 %
Maanviljelijät, metsätyöntekijät ym.	0 %	2 %
Rakennus-, korjaus- ja valmistustyöntekijät	0 %	1 %
Prosessi- ja kuljetustyöntekijät	0 %	1 %
Muut työntekijät	5 %	9 %

Suurimmat ammattinimikkeet 2019

Maakuntiin siirtyvä henkilöstö

Ammattinimike	Lukumäärä	Ammattinimike	Lukumäärä
Sairaanhoitaja	44 139	Terveyskeskuslääkäri	3 209
Lähihoitaja	36 295	Erikoislääkäri	3 165
Terveydenhoitaja	5 169	Hammashoitaja	3 036
Ohjaaja	4 599	Sosiaaliohjaaja	2 977
Osastonsihteeri	4 537	Laboratoriohoitaja	2 899
Sosiaalityöntekijä	3 982	Erikoistuva lääkäri	2 898
Laitoshuoltaja	3 958	Palomies	2 450
Hoitaja	3 912	Röntgenhoitaja	2 242
Perushoitaja	3 901	Toimistos sihteeri	2 125
Fysioterapeutti	3 318	Psykologi	1 983



Suurimmat ammattinimikkeet 2019

Kuntiin jäävä henkilöstö

Ammattinimike	Lukumäärä	Ammattinimike	Lukumäärä
Varhaiskasvatuksen opettaja	11 410	Laitoshuoltaja	3 890
Varhaiskasvatuksen lastenhoitaja	11 229	Lastentarhanopettaja	3 558
Koulunkäynninohjaaja	8 438	Perhepäivähoitaja	3 448
Luokanopettaja	7 659	Erytisloukanopettaja	3 039
Peruskoulun luokanopettaja	7 164	Perusopetuksen lehtori	2 475
Lastenhoitaja	6 968	Perusopetuksen luokanopettaja	2 417
Tuntiopettaja (päätoiminen)	6 551	Ruokapalvelutyöntekijä	2 402
Tuntiopettaja	5 374	Lukion lehtori	2 351
Lehtori	5 161	Maatalouslomittaja	2 320
Peruskoulun lehtori	4 359	Koulunkäyntiavustaja	2 230


KT:n työmarkkinatutkimus apunasi



Anne Hotti



Juho Ruskoaho



Satu Lilja



Riikka Krause



Niina Paakkonen



Mika Juutinen



Kiitos!

Kunta-alan henkilöstö ja palkat 2019 ja sote-maakuntaudistus

Mika Juutinen, tutkimuspäällikkö

kt.fi