

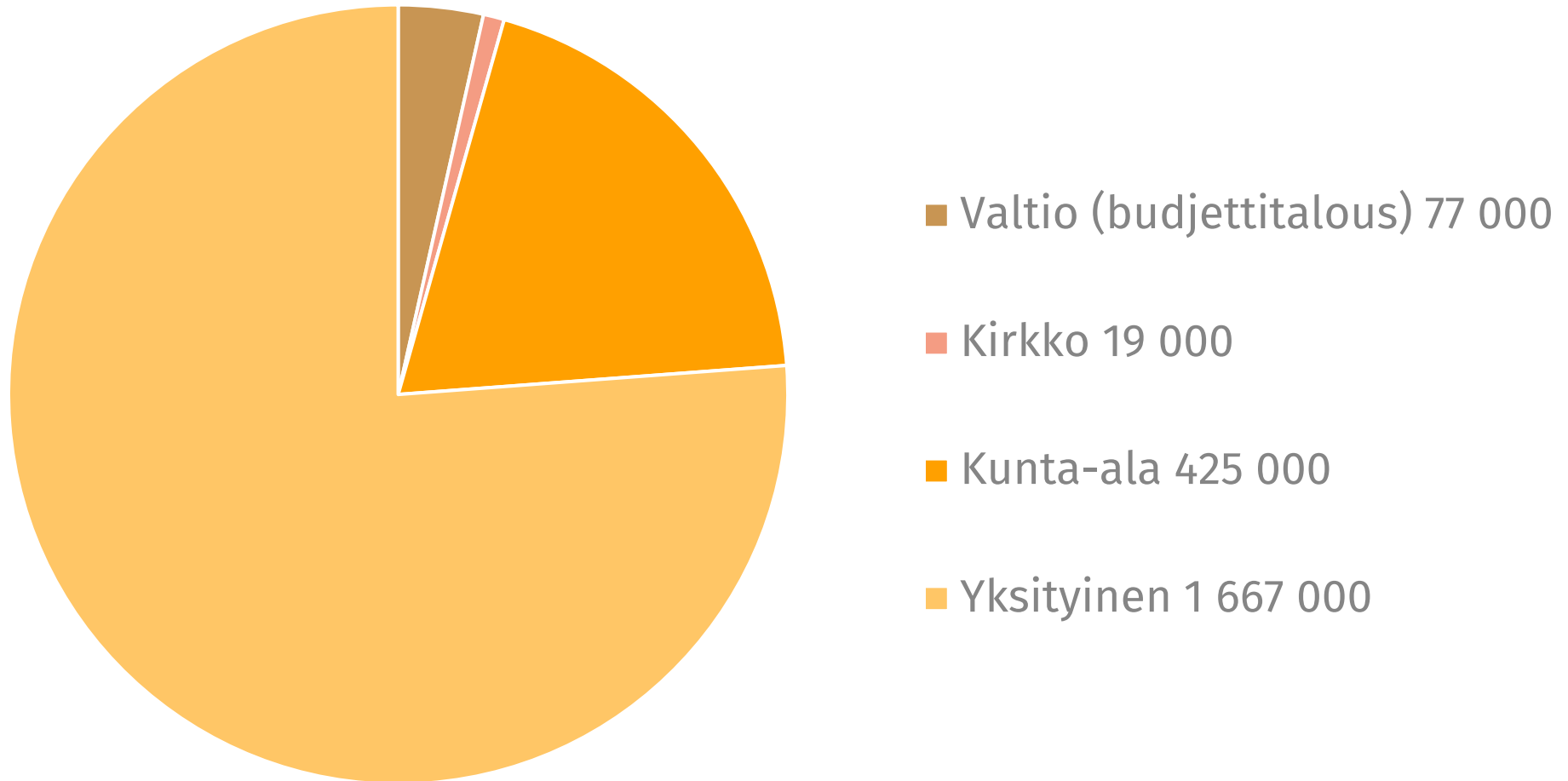


Kunta-alan henkilöstö tilastojen valossa

Tutkimuspäällikkö Mika Juutinen
Kunta- ja hyvinvointialuetyönantajat KT

16.9.2021

2,2 miljoonaa palkansaajaa eri työmarkkinasektoreilla 2020



Tilastokeskuksen kuntasektorin lokakuun palkkatilasto

- KT:n ja Tilastokeskuksen välisen tietopalvelusopimuksen mukaisesti KT saa vuosittain käyttöönsä Tilastokeskuksen kuntasektorin palkkatilaston yksilötason tietokannat
- Tiedoissa ovat mukana kaikki ne henkilöt, joilla on tiedusteluajankohtana (yleensä lokakuun ensimmäinen työpäivä) voimassa oleva palvelussuhde kuntaan tai kuntayhtymään
- Palkkatilasto sisältää monipuoliset tiedot henkilöön ja palvelussuhteeseen liittyvistä taustatekijöistä (esim. sukupuoli, ikä, koulutus, ammatti, työnantaja, sopimusala, toimiala, palvelussuhteen luonne ja laji) sekä yksityiskohtaiset tiedot työajoista ja palkkauksesta ko. vuoden lokakuulta (esim. erittely tunnit ja eurot palkkatekijöittäin)
- KT ei voi luovuttaa tai julkistaa kunta- /kuntayhtymäkohtaisia tietoja
- KT ei saa myöskään luovuttaa tai julkistaa palkkatietoja alle 10 hengen ryhmistä
- Palkkatilastojen oikeellisuus on erittäin tärkeää!
- Organisaatioiden on syytä nimetä vastuuhenkilö palkkatilastoon liittyvissä asioissa!

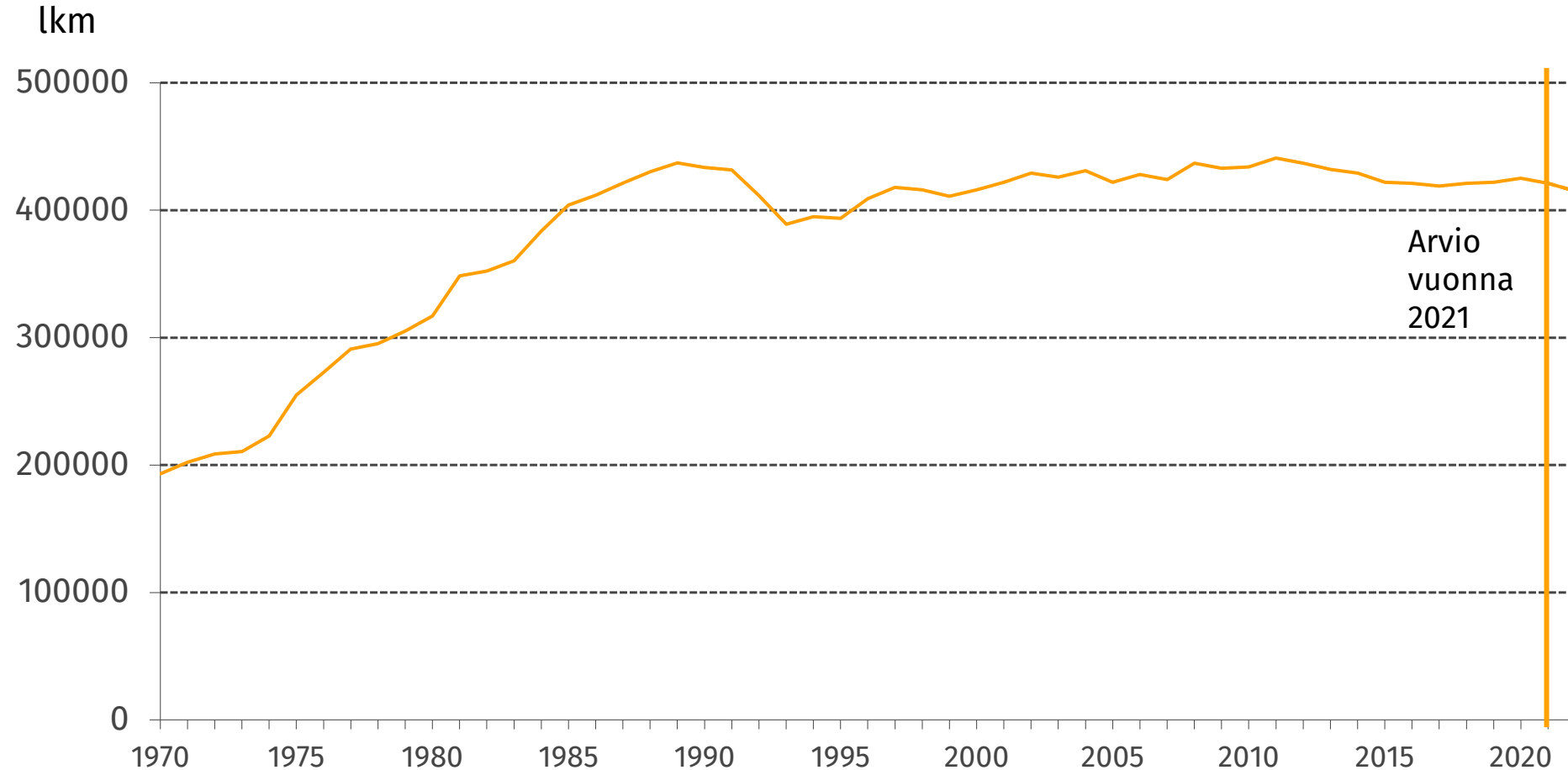
KT käyttää tilastoja monipuolisesti

- Virka- ja työehtosopimustoiminnan kustannuslaskentaan
- Työnantajapalvelut KT:n jäsenorganisaatioille:
 - Valmiit tilastot KT:n verkkosivuilta www.kt.fi
 - Räätelöidyt tilastot esim. henkilöstömääristä ja palkoista
 - Kustannustietoja sopimuskorotuksista talousarvioiden laadintaan
- Ministeriöille laskelmia erityisesti lainsäädännön muutosten kustannusvaikutuksista (henkilöstövaikutukset)
- Tutkimuslaitokset, tutkijat yms. (ei yksilötason tietoja)
- Median palvelu ja KT:n omassa viestinnässä

Kunnat ja kuntayhtymät henkilöstömäärän mukaan lokakuu 2020

| Palkkaa saavan henkilöstön lukumäärä | Kunnat % | Kuntayhtymät % | Yhteensä % |
|--------------------------------------|----------|----------------|------------|
| - 99 | 19,4 | 34,4 | 23,7 |
| 100 - 249 | 26,5 | 13,6 | 22,8 |
| 250 - 499 | 17,1 | 15,2 | 16,6 |
| 500 - 999 | 17,1 | 15,2 | 16,6 |
| 1 000 - 1 499 | 7,4 | 5,6 | 6,9 |
| 1 500 - 2 499 | 6,5 | 3,2 | 5,5 |
| 2 500 - 4 999 | 3,2 | 7,2 | 4,4 |
| 5 000 - 50 000 | 2,9 | 5,6 | 3,7 |
| Yhteensä | 100,0 | 100,0 | 100,0 |
| Lukumäärä | 310 | 125 | 435 |
| Keskim. henkilöstöä | 925 | 1 110 | 978 |
| Henkilöstön määrä | 286 700 | 138 700 | 425 400 |

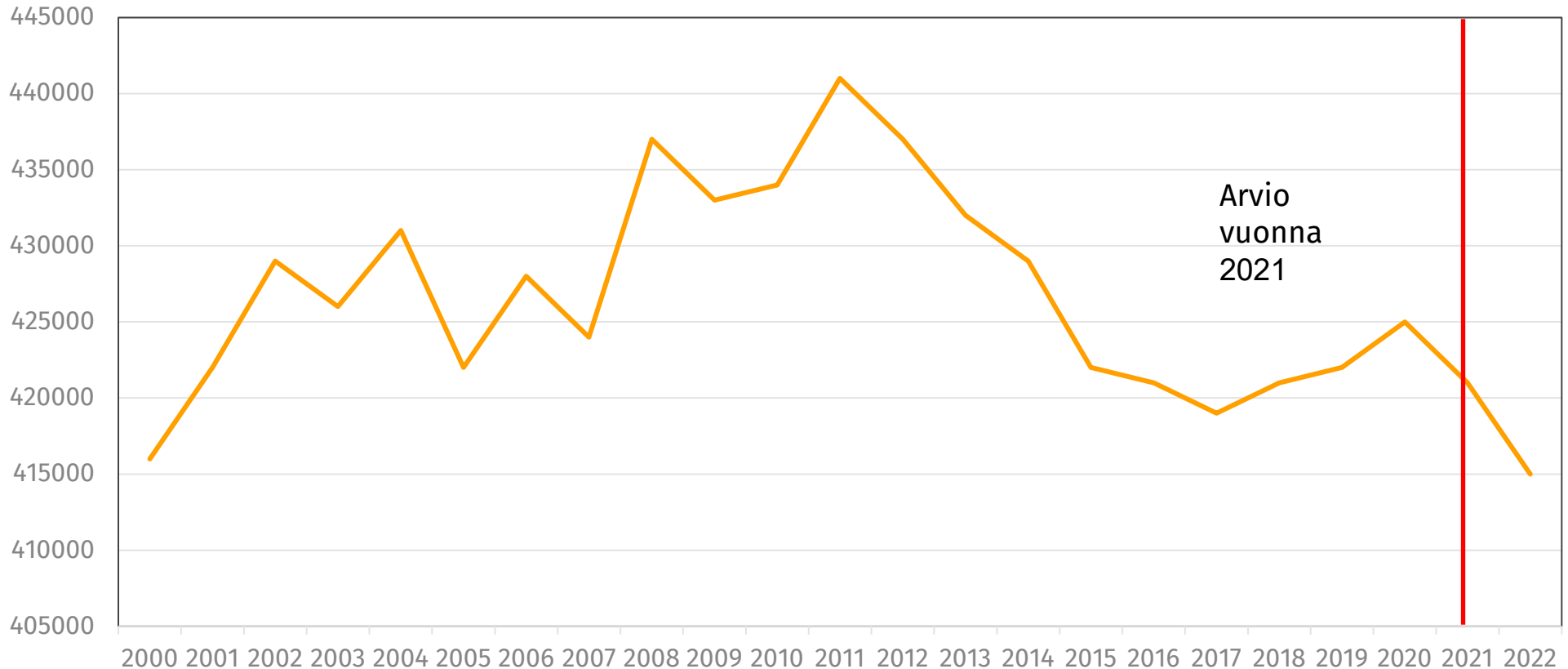
Kunnallinen henkilöstö 1970–2022



Lokakuussa 2020 kunta-alalla työskenteli 425 000 henkilöä.
Lisäksi palkattomalla virkavapaalla tai työlomalla oli 31 000 henkilöä.
Lukumäärissä eivät ole mukana sivutoimiset tuntiopettajat.

Kunnallinen henkilöstö 2000–2022

lkm



Lokakuussa 2020 kunta-alalla työskenteli 425 000 henkilöä.
Lisäksi palkattomalla virkavapaalla tai työlomalla oli 31 000 henkilöä.
Lukumäärissä eivät ole mukana sivutoimiset tuntiopettajat.

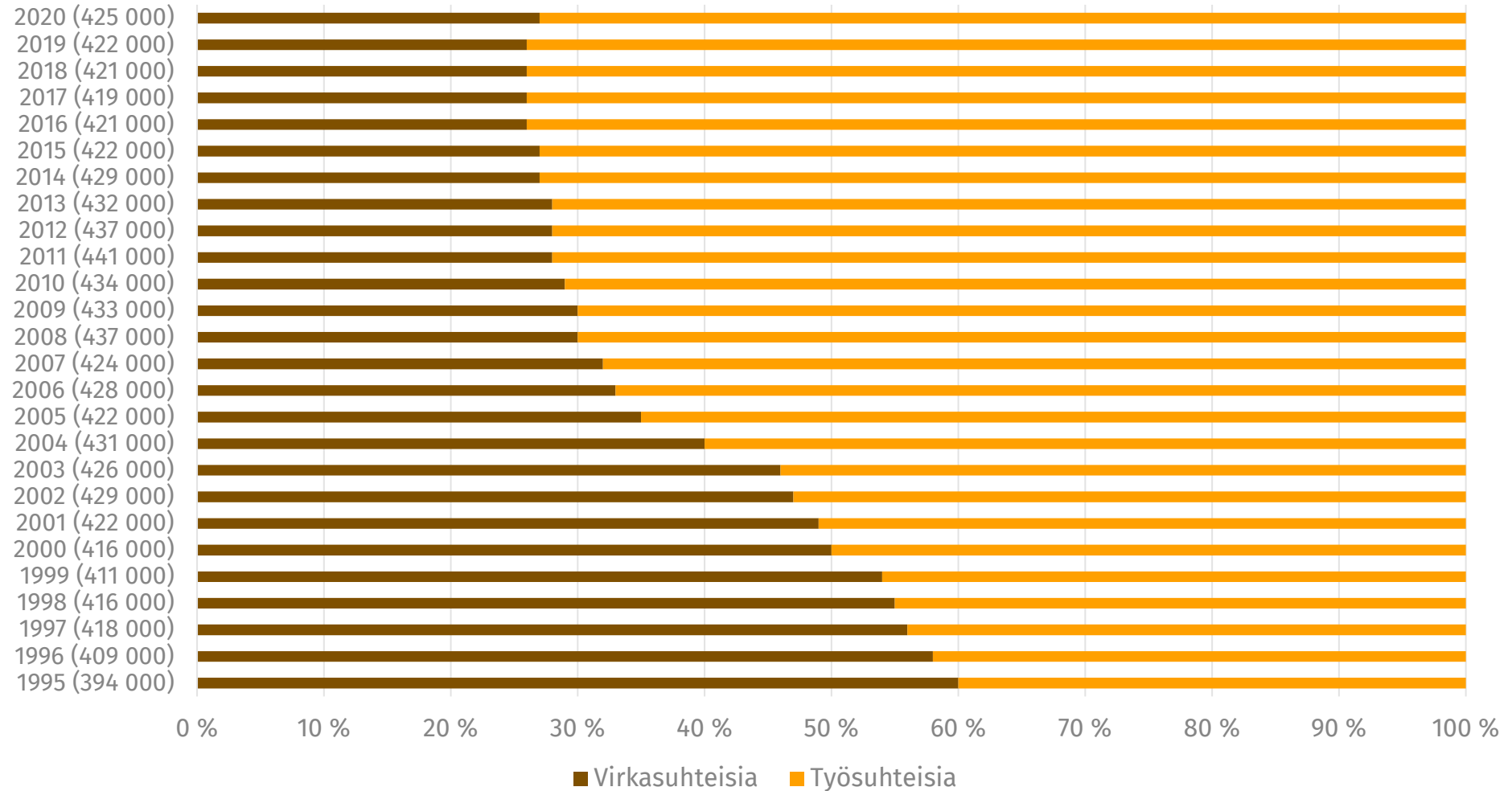
Kunnallinen henkilöstö 2020

| | |
|-----------------------------|---------|
| Kokoaikaisia | 365 000 |
| Osa-aikaisia | 59 000 |
| Sivutoimisia | 1 000 |
| | |
| Henkilöstöstä naisia | 80 % |
| Kuukausipalkkaisista naisia | 81 % |
| Tuntipalkkaisista naisia | 15 % |
| Virkasuhteisia | 27 % |
| Työsuhteisia | 73 % |
| Vakinaisia | 77 % |
| | |
| Kuukausipalkkaisia | 420 000 |
| Tuntipalkkaisia | 5 000 |
| Yhteensä | 425 000 |



Virkasuhteinen ja työsuhteinen henkilöstö (1995–2020)

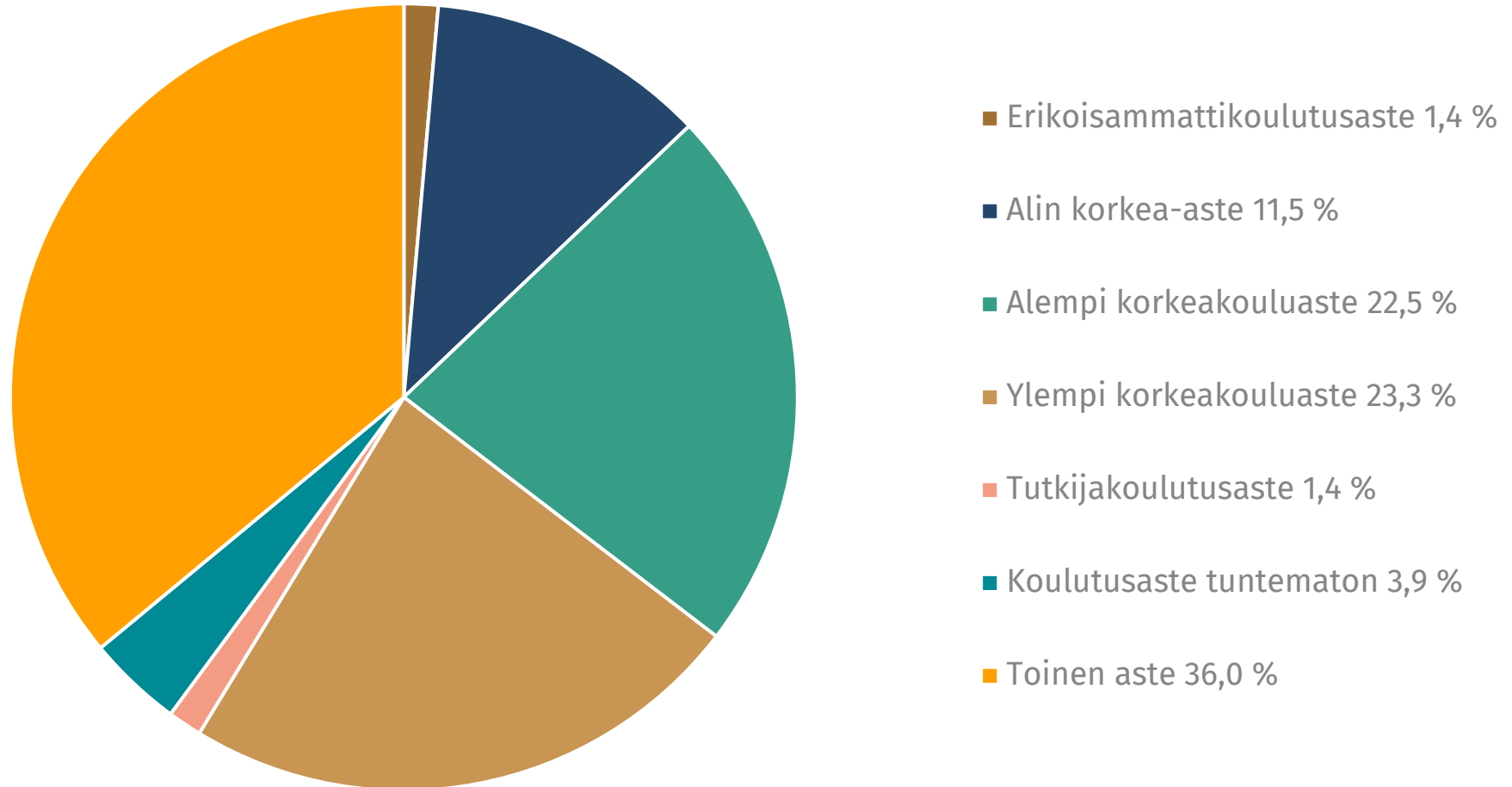
Vuosi ja lkm yhteensä



Kunnallinen henkilöstö koulutuksen mukaan lokakuu 2020

| Koulutusala | % henkilöstöstä |
|--|-----------------|
| Terveys- ja hyvinvointialat | 47,1 |
| Kasvatusalat | 10,4 |
| Palvelualat | 8,9 |
| Kauppa, hallinto ja oikeustieteet | 7,2 |
| Tekniikan alat | 6,3 |
| Humanistiset ja taidealat | 6,0 |
| Muut tai tuntemattomat koulutusalat | 4,0 |
| Yhteiskunnalliset alat | 3,3 |
| Luonnontieteet | 2,1 |
| Yleissivistävä koulutus | 2,0 |
| Maa- ja metsätalousalat | 1,6 |
| Tietojenkäsittely ja tietoliikenne (ICT) | 1,1 |
| Yhteensä | 100,00 |

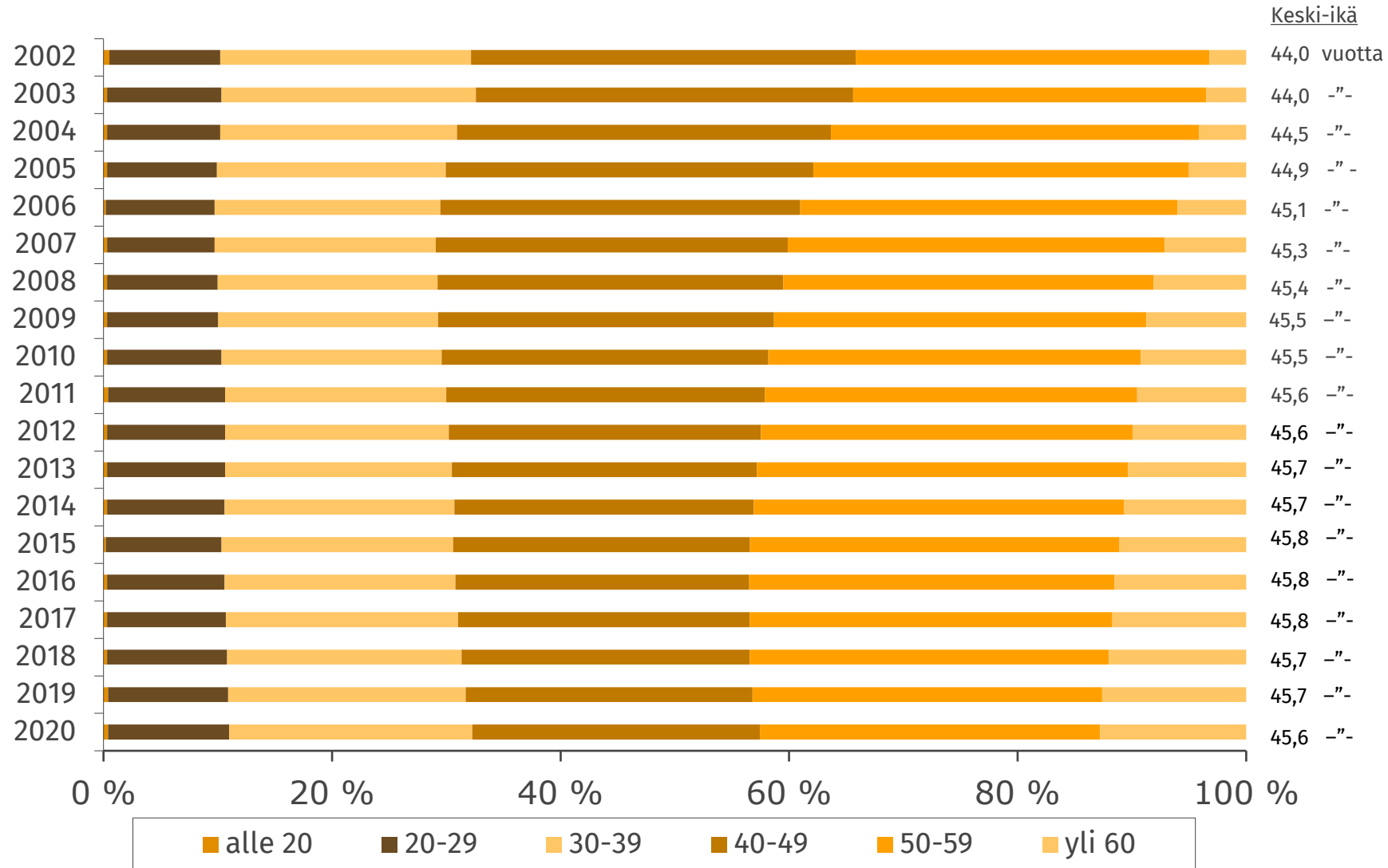
Kunnallinen henkilöstö koulutusasteittain 2020



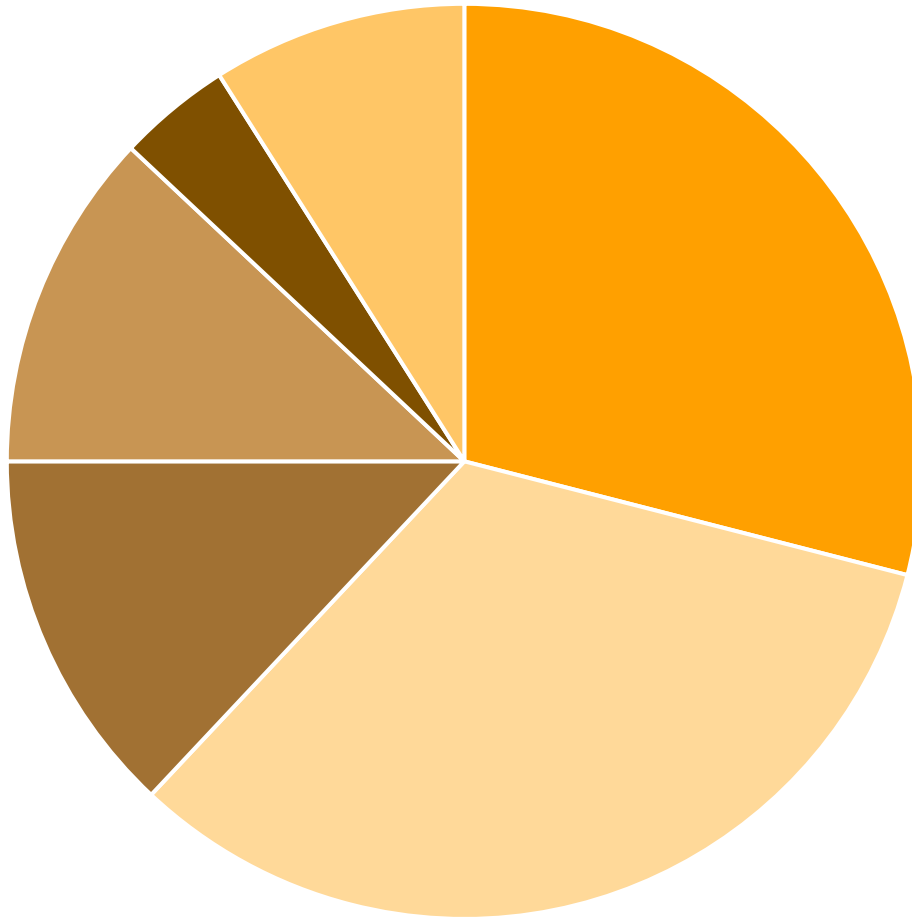
Keski-ikä 45,6 vuotta

| Henkilöstöryhmä | Keski-ikä/vuotta | Henkilöstöryhmä | Keski-ikä/vuotta |
|--|------------------|------------------------------|------------------|
| Naiset | 45,7 | Tuntipalkkaiset | 49,4 |
| Miehet | 45,5 | Vakinaiset | 47,6 |
| | | Määräaikaiset | 39,0 |
| Kuukausipalkkaiset sopimusaloittain | | Kokoaikaiset | 45,7 |
| - KVTES | 45,4 | Osa-aikaiset ja sivutoimiset | 45,3 |
| - OVTES | 46,2 | | |
| - Tekniset | 47,7 | Koko kunnallinen henkilöstö | 45,6 |
| - Lääkärit | 43,6 | | |
| - Muut | 45,7 | | |

Palkkaa saava henkilöstö ikäluokittain 2002–2020



Kunnallinen henkilöstö työaikamuodoittain 2020 (%)

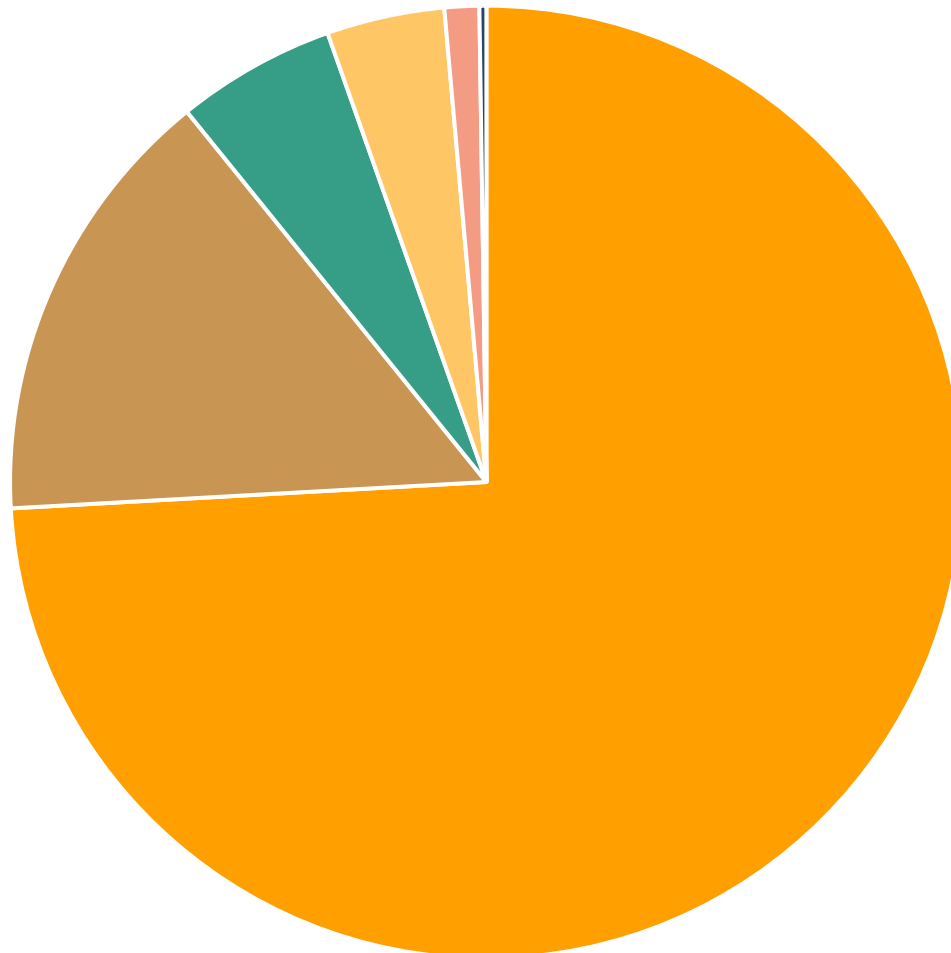


- Jaksotyöaika 29 % (114,75 t/3 vko)
- Yleistyöaika 33 % (38,25 t/vko)
- Toimistotyöaika 13 % (36,25 t/vko)
- Opettajat 12 %
- Lääkärit 4 %
- Muut työaikamuodot 9 %

Yleisimpiä ammattinimikkeitä lokakuussa 2020

| | lkm | | lkm |
|-------------------------------------|--------|------------------------|-------|
| Sairaanhoidtaja | 45 400 | Lehtori | 5 700 |
| Lähihoitaja | 38 700 | Tuntiopettaja | 5 500 |
| Varhaiskasvatuksen opettaja | 14 900 | Terveystenhoitaja | 5 200 |
| Varhaiskasvatuksen lastenhoitaja | 14 100 | Osastonsihteer | 4 500 |
| Koulunkäynninohjaaja | 9 000 | Peruskoulun lehtori | 4 400 |
| Laitoshuoltaja | 7 900 | Lastenhoitaja | 4 400 |
| Luokanopettaja | 7 600 | Sosiaalityöntekijä | 4 300 |
| Peruskoulun Luokanopettaja | 7 300 | Hoitaja | 4 300 |
| Tuntiopettaja (päätoiminen) | 6 900 | Toimistosihteer | 4 000 |
| Ohjaaja | 6 300 | Perushoitaja | 3 500 |
| | | Fysioterapeutti | 3 400 |
| | | Sosiaaliohjaaja | 3 300 |
| | | Terveystakeskuslääkäri | 3 200 |
| | | Erikoislääkäri | 3 200 |

Henkilöstö sopimusaloittain 2020 (425 000)

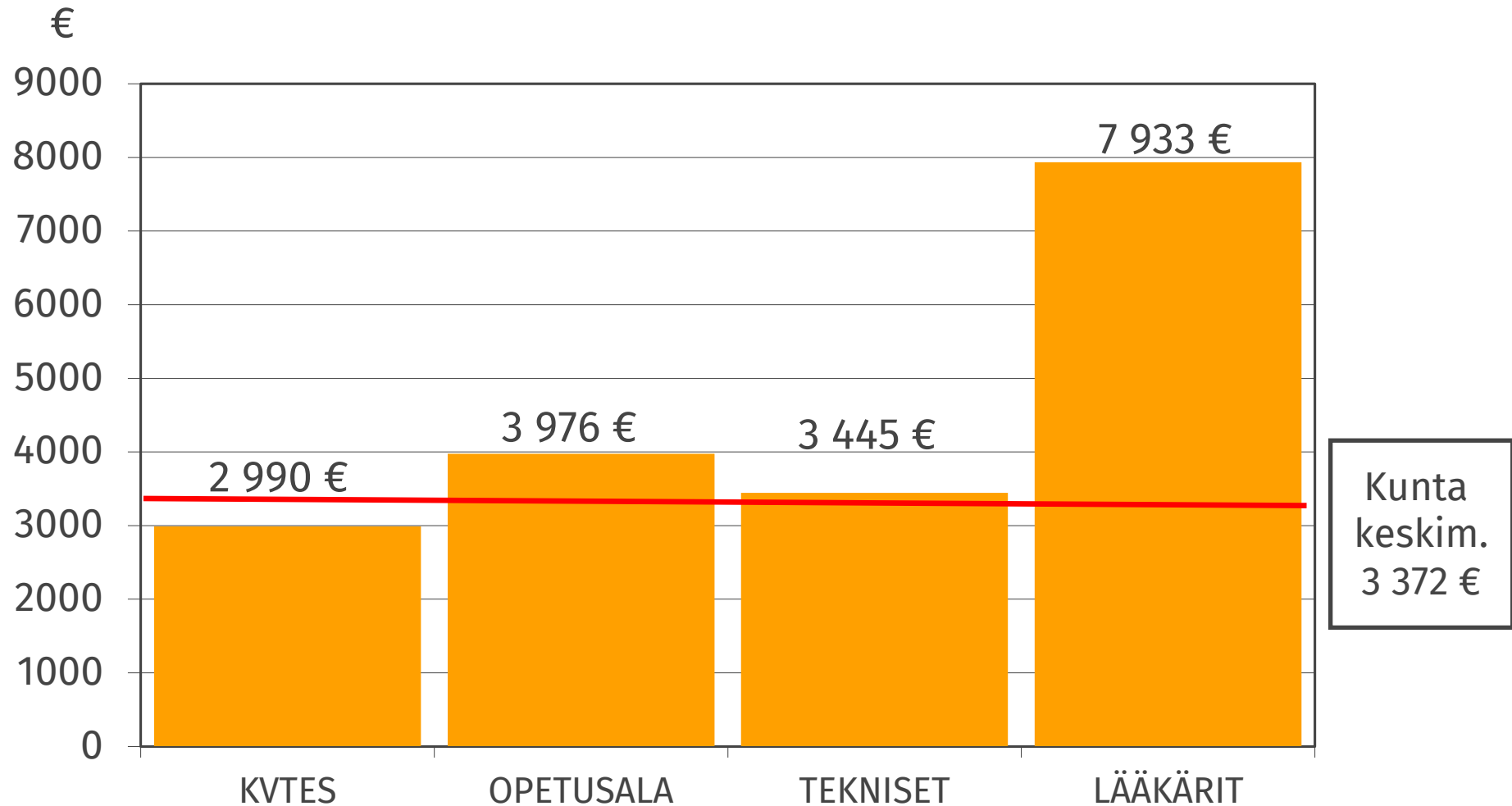


- Kunnallinen yleinen virka- ja työehtosopimus 315 000
- Opetusala 64 000
- Tekniset 23 000
- Lääkärit 17 000
- Tuntipalkkaiset 5 000
- Muusikot ja näyttelijät 1 000

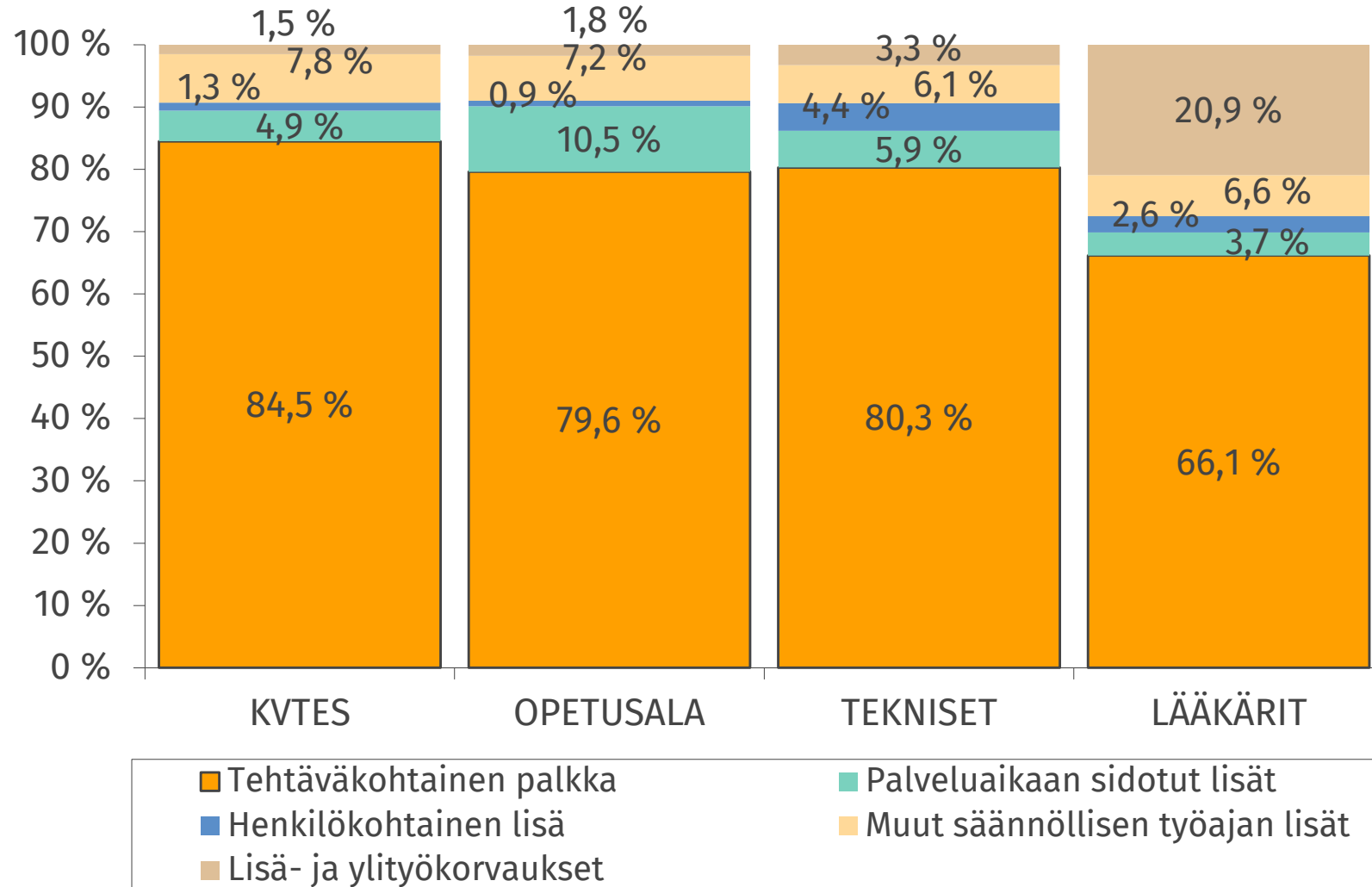


Keskiansiot sopimusaloittain (kokonaisansio)

Kokoaikaiset kuukausipalkkaiset vuonna 2020



Kokonaisansion rakenne sopimusaloittain 2020



Keskiansioita lokakuussa 2020

Keskimääräinen kokonaisansio lisineen euroa/kk

| | € | | € |
|----------------------|--------|-----------------------------|--------|
| Ensihoitaja | 3 768 | Maatalouslomittaja | 2 726 |
| Fysioterapeutti | 2 740 | Palkkasihteeri | 2 703 |
| Hammashoitaja | 2 455 | Palomies | 3 320 |
| Henkilöstöpäällikkö | 5 328 | Perhepäivähoitaja | 2 090 |
| Erikoislääkäri | 9 178 | Psykologi | 3 867 |
| Kaupunginjohtaja | 10 173 | Päiväkodin johtaja | 3 635 |
| Kiinteistönhoitaja | 2 650 | Sairaanhoitaja | 3 310 |
| Kirjastonhoitaja | 2 757 | Siivooja | 2 103 |
| Kunnanjohtaja | 7 211 | Sosiaalityöntekijä | 3 769 |
| Kokki | 2 408 | Terveyskeskus- | |
| Koulunkäynninohjaaja | 2 176 | hammaslääkäri | 6 423 |
| Kätilö | 3 502 | Terveyskeskuslääkäri | 7 010 |
| Laitoshuoltaja | 2 310 | Varhaiskasvatuksen | |
| Lukion rehtori | 6 198 | lastenhoitaja | 2 413 |
| Lastenhoitaja | 2 445 | Varhaiskasvatuksen opettaja | 2 822 |
| Luokanopettaja | 3 703 | Ylilääkäri | 10 619 |
| Lähihoitaja | 2 902 | | |
| | | Kunta-ala keskimäärin | 3 372 |

Keskimääräiset sairauspoissaolopäivät (kalenteripäivää) yhtä henkilötyövuotta kohden

| Vuosi | Kaikki | Miehet | Naiset | Vakituiset | Määräaikaiset |
|-------|--------|--------|--------|------------|---------------|
| 2000 | 16,8 | 14,6 | 17,6 | 18,5 | 12,1 |
| 2005 | 19,0 | 15,6 | 20,3 | 20,7 | 13,8 |
| 2010 | 18,4 | 14,9 | 19,5 | 19,5 | 14,5 |
| 2015 | 16,5 | 12,9 | 17,6 | 17,5 | 12,8 |
| 2020 | 16,7 | 11,4 | 18,4 | 17,3 | 14,6 |

Lähde: Työterveyslaitoksen Kunta10 ml. Helsinki -tutkimus

The logo consists of the letters 'KT' in a bold, white, sans-serif font, centered within a solid orange square. The background of the slide features a top-down view of a wooden spiral staircase with light-colored wood and a dark metal handrail, set against a light-colored tiled floor.

KT

Arvio hyvinvointialueille siirtyvistä henkilöistä

Arvio siirtyvistä henkilöistä hyvinvointialueittain ja tehtäväalueittain

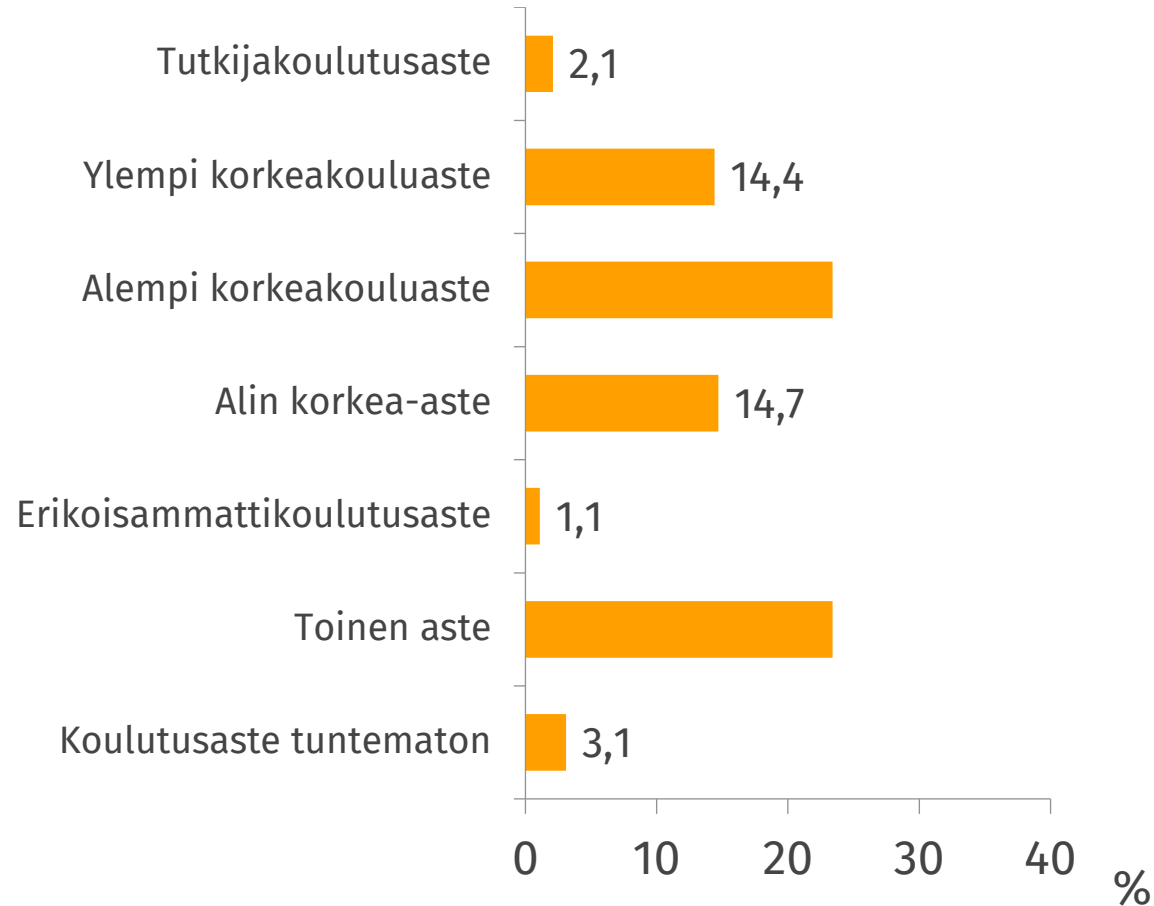
| | SOTE | Palo- ja pelastustoimi | Yhteensä |
|-------------------|--------|------------------------|----------|
| Etelä-Karjala | 4 718 | 144 | 4 862 |
| Etelä-Pohjanmaa | 8 389 | 136 | 8 525 |
| Etelä-Savo | 6 962 | 239 | 7 201 |
| Kainuu | 3 594 | 74 | 3 668 |
| Kanta-Häme | 6 025 | 265 | 6 290 |
| Keski-Pohjanmaa | 3 505 | 56 | 3 561 |
| Keski-Suomi | 9 957 | 433 | 10 390 |
| Kymenlaakso | 6 021 | 188 | 6 209 |
| Lappi | 7 221 | 148 | 7 369 |
| Pirkanmaa | 17 690 | 647 | 18 337 |
| Pohjanmaa | 7 664 | 320 | 7 984 |
| Pohjois-Karjala | 6 780 | 353 | 7 133 |
| Pohjois-Pohjanmaa | 16 539 | 790 | 17 329 |
| Pohjois-Savo | 11 389 | 338 | 11 727 |

| | SOTE | Palo- ja pelastustoimi | Yhteensä |
|--|----------------|------------------------|----------------|
| Päijät-Häme | 6 895 | 255 | 7 150 |
| Satakunta | 9 015 | 204 | 9 219 |
| Varsinais-Suomi | 20 681 | 385 | 21 066 |
| Itä-Uusimaa | 2 132 | 118 | 2 250 |
| Keski-Uusimaa | 3 923 | 1 | 3 924 |
| Länsi-Uusimaa | 7 445 | 570 | 8 015 |
| Vantaa ja Kerava | 4 029 | 480 | 4 509 |
| Maakunnat yhteensä | 170 574 | 6 144 | 176 718 |
| Helsingin ja Uudenmaan sairaanhoitopiiri | 25 087 | 0 | 25 087 |
| Helsinki | 13 515 | 677 | 14 192 |
| Kaikki yhteensä | 209 176 | 6 821 | 215 997 |

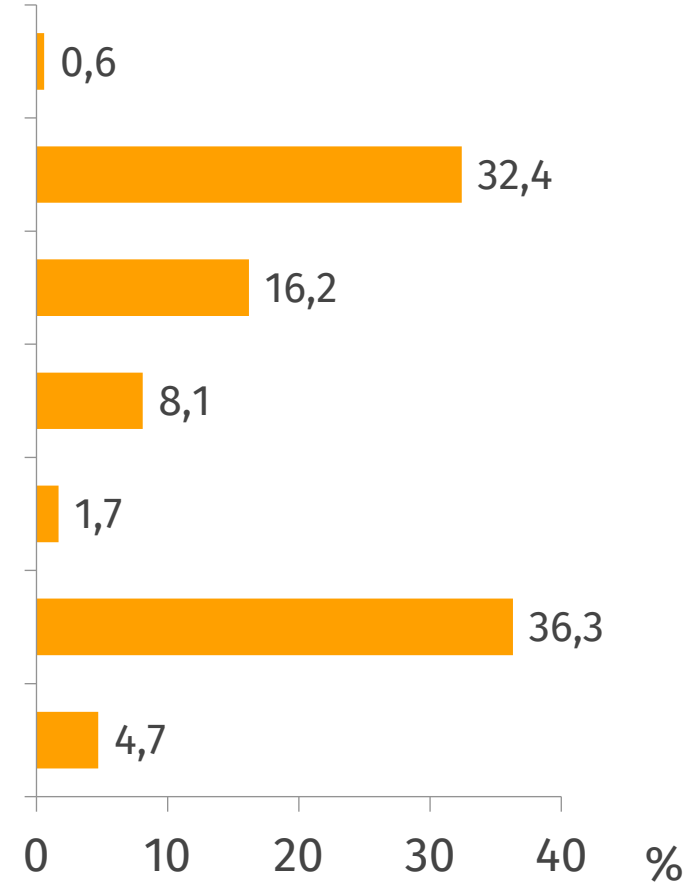
| | Hyvinvointialueille siirtyvä henkilöstö | Kuntiin jäävä henkilöstö |
|----------------------|--|-----------------------------|
| Henkilöstömäärä | 215 997 | 209 363 |
| Kokoaikaisia | 181 968 (84,2 %) | 183 450 (87,6 %) |
| Osa-aikaisia | 33 181 (15,4 %) | 25 542 (12,2 %) |
| Sivutoimisia | 848 (0,4 %) | 371 (0,2 %) |
| Henkilöstöstä naisia | 84 % | 76 % |
| Vakinaisia | 77 % | 77 % |
| Keski-ikä | 44,8 | 46,5 |

Henkilöstö koulutusasteittain 2020

Hyvinvointialueille siirtyvä henkilöstö



Kuntiin jäävä henkilöstö



Henkilöstö ammattiryhmittäin

| | Hyvinvointialueille siirtyvä henkilöstö | Kuntiin jäävä henkilöstö |
|--|---|--------------------------|
| Johtajat ja ylimmät virkamiehet | 1 % | 3 % |
| Erytisasiantuntijat | 19 % | 47 % |
| Asiantuntijat | 45 % | 7 % |
| Toimisto- ja asiakaspalvelutyöntekijät | 2 % | 5 % |
| Palvelu-, myynti- ja hoitopalvelutyöntekijät | 28 % | 26 % |
| Maanviljelijät, metsätyöntekijät ym. | 0 % | 2 % |
| Rakennus-, korjaus- ja valmistustyöntekijät | 0 % | 1 % |
| Prosessi- ja kuljetustyöntekijät | 0 % | 1 % |
| Muut työntekijät | 5 % | 8 % |

Suurimmat ammattinimikkeet 2020

Hyvinvointialueille siirtyvä henkilöstö

| Ammattinimike | Lukumäärä | Ammattinimike | Lukumäärä |
|----------------------|------------------|----------------------|------------------|
| Sairaanhoitaja | 45 342 | Terveyskeskuslääkäri | 3 241 |
| Lähihoitaja | 37 909 | Sosiaaliohjaaja | 3 239 |
| Ohjaaja | 5 489 | Erikoislääkäri | 3 217 |
| Terveydenhoitaja | 5 245 | Hammashoitaja | 3 033 |
| Osastonsihteeri | 4 504 | Erikoistuva lääkäri | 2 917 |
| Sosiaalityöntekijä | 4 287 | Laboratoriohoitaja | 2 776 |
| Laitoshuoltaja | 4 205 | Palomies | 2 521 |
| Hoitaja | 4 198 | Röntgenhoitaja | 2 271 |
| Perushoitaja | 3 484 | Toimistos sihteeri | 2 069 |
| Fysioterapeutti | 3 382 | Psykologi | 2 047 |

Suurimmat ammattinimikkeet 2020

Kuntiin jäävä henkilöstö

| Ammattinimike | Lukumäärä | Ammattinimike | Lukumäärä |
|----------------------------------|------------------|----------------------------------|------------------|
| Varhaiskasvatuksen opettaja | 14 892 | Laitoshuoltaja | 3 704 |
| Varhaiskasvatuksen lastenhoitaja | 14 070 | Erytyisluokanopettaja | 3 117 |
| Koulunkäynninohjaaja | 9 009 | Perhepäivähoitaja | 3 015 |
| Luokanopettaja | 7 638 | Perusopetuksen luokanopettaja | 2 596 |
| Peruskoulun luokanopettaja | 7 323 | Perusopetuksen lehtori | 2 589 |
| Tuntiopettaja (päätoiminen) | 6 872 | Lukion lehtori | 2 389 |
| Lehtori | 5 717 | Varhaiskasvatuksen lastenhoitaja | 2 267 |
| Tuntiopettaja | 5 518 | Ruokapalvelutyöntekijä | 2 219 |
| Peruskoulun lehtori | 4 373 | Maatalouslomittaja | 2 215 |
| Lastenhoitaja | 4 083 | Siivooja | 2 194 |


KT:n työmarkkinatutkimus apunasi



Anne Hotti



Juho Ruskoaho



Satu Lilja



Riikka Krause



Niina Paakkonen



Mika Juutinen



Kiitos!

Kunta- ja hyvinvointialueyönantajat KT
Toinen linja 14, 00530 Helsinki
Puhelin (vaihde) 09 7711
kt.fi